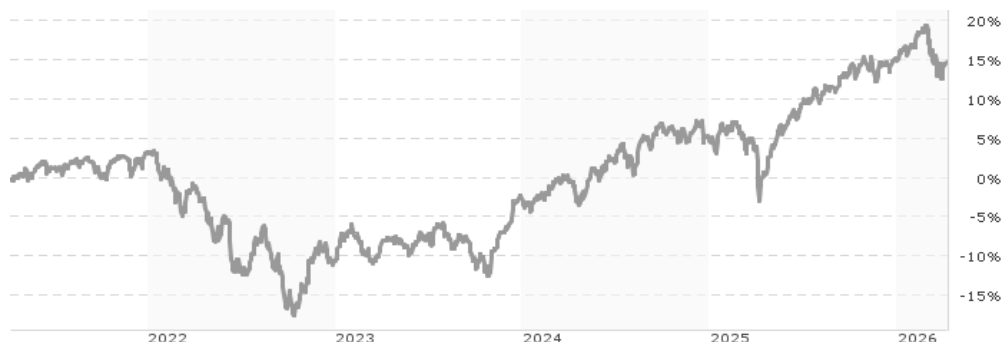


CT (Lux) Global Multi Asset Income ZEH EUR / LU0957818882 / A2DM9H / Threadneedle M. (LU)

Aktuell 07.04.2026¹	Region	Branche	Ausschüttungsart	Typ
12,59 EUR	weltweit	Mischfonds/ausgewogen	thesaurierend	Gemischter Fonds



Risikokennzahlen	
SRI	1 2 3 4 5 6 7
Jahresperformance	
2025	+9,68%
2024	+7,14%
2023	+9,34%
2022	-13,43%
2021	+6,91%

Performanceergebnisse der Vergangenheit lassen keine Rückschlüsse auf die künftige Entwicklung zu.

Stammdaten		Konditionen		Sonstige Kennzahlen	
Fondart	Einzelfond	Ausgabeaufschlag	5,00%	Mindestveranlagung	EUR 1.500.000,00
Kategorie	Mischfonds	Managementgebühr	0,75%	Sparplan	Nein
Fondsunterkategorie	Mischfonds/ausgewogen	Depotgebühr	-	UCITS / OGAW	Ja
Ursprungsland	Luxemburg	Tilgungsgebühr	0,00%	Gewinnbeteiligung	0,00%
Tranchenvolumen	(07.04.2026) USD 202126,600	Sonstige lfd. Kosten (23.02.2026)	1,07%	Umschichtgebühr	0,75%
Gesamt-Fondsvolumen	(07.04.2026) USD 98,73 Mio.	Transaktionskosten	0,24%	Fondsgesellschaft	
Auflegedatum	25.04.2017	Threadneedle M. (LU)			
KESSt-Meldefonds	Ja	Route de Trèves 6E, L-2632, Luxemburg			
Beginn des Geschäftsjahres	01.04.	Luxemburg			
Nachhaltigkeitsfondsart	-	https://www.columbiathreadneedle.lu			
Fondsmanager	Ben Rodriguez				
Thema	-				

Performance	1M	6M	YTD	1J	2J	3J	5J	seit Beginn
Performance	-0,82%	+0,43%	-0,14%	+17,93%	+15,29%	+24,51%	+14,90%	+22,80%
Performance p.a.	-	-	-	+17,93%	+7,38%	+7,60%	+2,82%	+2,39%
Performance p.a. nach max. AGA	-	-	-	+12,32%	+4,78%	+5,84%	+1,82%	+1,82%
Sharpe Ratio	-1,23	-0,18	-0,35	2,34	0,73	0,79	0,10	0,03
Volatilität	9,68%	6,86%	7,50%	6,77%	7,25%	6,96%	7,48%	8,30%
Schlechtester Monat	-	-4,71%	-4,71%	-4,71%	-4,71%	-4,71%	-7,12%	-13,11%
Bester Monat	-	+2,37%	+2,37%	+3,39%	+3,39%	+6,07%	+6,07%	+7,39%
Maximaler Verlust	-3,17%	-5,79%	-5,79%	-5,79%	-9,60%	-9,60%	-20,37%	-28,53%

Vertriebszulassung

Österreich, Deutschland, Schweiz;

1. Wichtiger Hinweis zum Aktualisierungsstand: Das angegebene Datum bezieht sich ausschließlich auf die Berechnung des NAV.

RISIKOHINWEISE: Die Informationen auf dieser Seite dienen ausschließlich zu Informationszwecken und sollten weder als Verkaufsangebot noch als Aufforderung zum Kauf des Wertpapiers oder einer Empfehlung zugunsten des Wertpapiers verstanden werden. Die baha GmbH und die BAWAG P.S.K. Bank für Arbeit und Wirtschaft und Österreichische Postsparkasse Aktiengesellschaft übernehmen trotz sorgfältigster Recherche keinerlei Haftung für die Richtigkeit der angegebenen Daten.
Factsheet erstellt von: www.baha.com am 08.04.2026 18:26

CT (Lux) Global Multi Asset Income ZEH EUR / LU0957818882 / A2DM9H / Threadneedle M. (LU)

Investmentstrategie

Der Fonds investiert direkt in diese Vermögenswerte oder indirekt durch andere Fonds oder den Einsatz von Derivaten (komplexe Instrumente). Der Fonds kann Derivate auch zu Absicherungszwecken oder zur effizienteren Verwaltung des Fonds verwenden. Derivate können eine Hebelwirkung erzeugen (d. h., das Marktengagement liegt über dem Nettoinventarwert des Fonds). Der Fonds kann auch in andere als die oben angegebenen Anlageklassen und Instrumente investieren. Der Fonds wird aktiv verwaltet unter Bezugnahme auf den MSCI ACWI NR Index (50 %), den ICE BofA European Currency High Yield Excluding Subordinated Financials Constrained Index (USD Hedged) (30 %) und den Bloomberg Global Aggregate Index (USD Hedged) (20 %). Der Index ist im Großen und Ganzen repräsentativ für die Wertpapiere, in die der Fonds investiert, und bietet eine geeignete Zielbenchmark, anhand derer die Fondsp performance über einen bestimmten Zeitraum hinweg gemessen und bewertet wird. Es liegt im Ermessen des Fondsmanagers, Anlagen mit anderen Gewichtungen als denen im Index sowie nicht im Index enthaltene Anlagen zu wählen, wobei der Fonds erhebliche Abweichungen vom Index aufweisen kann.

Fondsspezifische Informationen

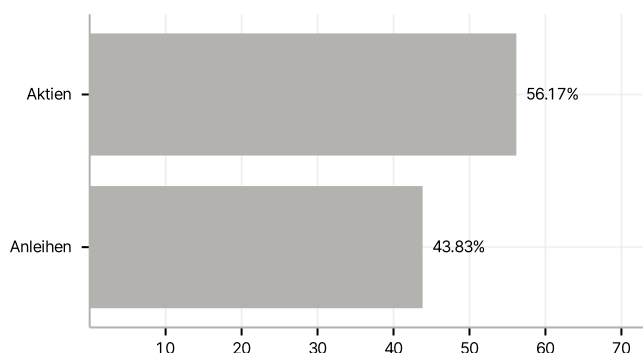
Im Rahmen der Anlagestrategie kann in wesentlichem Umfang in Derivate investiert werden. Die Fondsbestimmungen des CT (Lux) Global Multi Asset Income ZEH EUR wurden durch die FMA bewilligt. Der CT (Lux) Global Multi Asset Income ZEH EUR kann mehr als 35 % des Fondsvermögens in Wertpapiere/ Geldmarktinstrumente folgender Emittenten investieren: Member State, by its local authorities, by any other member state of the OECD such as the United States, or of the Group of twenty (G20), Singapore or Hong Kong or by a public international body of which one or more Member State(s) are member.

Investmentziel

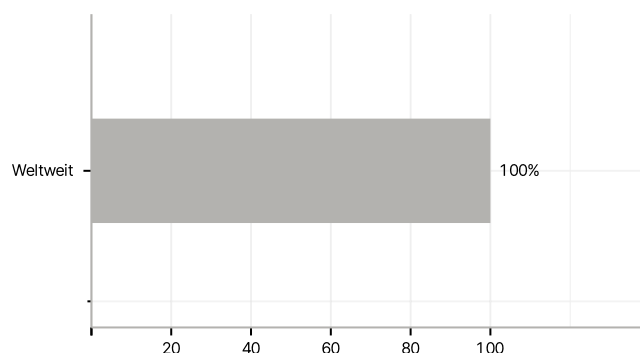
Das Ziel des Fonds ist es, Erträge zu erzielen, die das Potenzial besitzen, den von Ihnen investierten Betrag mittel- bis langfristig zu erhöhen. Der Fonds wird aktiv verwaltet und wird in der Regel eine Allokation von 40 % bis 60 % in Aktien von Unternehmen weltweit und eine Allokation von 40 % bis 60 % in Anleihen mit Investment Grade oder unter Investment Grade (die einem Darlehen ähnlich sind und einen festen oder variablen Zinssatz zahlen) beibehalten, die von Unternehmen und Staaten weltweit begeben werden. Anleihen mit einem Rating unter Investment Grade sind Anleihen, die von internationalen Agenturen, die solche Ratings anbieten, schlechter bewertet wurden und als risikoreicher gelten als höher bewertete Anleihen, sie erzielen aber in der Regel höhere Erträge.

Veranlagungsstruktur

Anlagearten



Länder



Größte Positionen

