

Schroder ISF BIC(Br.In.Ch.)S Acc USD (LU1046232473)

KAG: Schroder IM (EU)

ISIN: LU1046232473

Rücknahmepreis: 263,92 USD

Stand: 17.09.2024

| | |
|--|----------------------------|
| Auflagedatum | 09.04.14 |
| Ausgabeaufschlag | - |
| Konditionsdetails auf www.bawag.at | |
| Fondsvolumen | 473.22 Mio. |
| Ertragstyp | thesaurierend |
| Letzte Ausschüttung | keine |
| Anlageregion | Emerging Markets |
| Fondstyp | Branchenmix |
| Fondsmanager | Tom Wilson & Waj Hashmi... |



Kapitalanlagegesellschaft

| |
|---|
| Schroder IM (EU) |
| 5 |
| rue Höhenhof 1736 |
| Luxemburg |
| https://www.schroders.com |

Wertentwicklung*

| | 1J | 3J p.a. | 5J p.a. |
|---------------------------|--------|---------|---------|
| Performance vor AGA | +7,06% | -10,10% | - |
| Performance nach max. AGA | +7,05% | -10,10% | - |

Kennzahlen*

| | 1J | 3J | 5J |
|--------------|---------|---------|----|
| Sharpe Ratio | 0,27 | -0,68 | - |
| Volatilität | +13,12% | +20,02% | - |

* Performanceergebnisse der Vergangenheit lassen keine Rückschlüsse auf die künftige Entwicklung zu.

Fondsstrategie

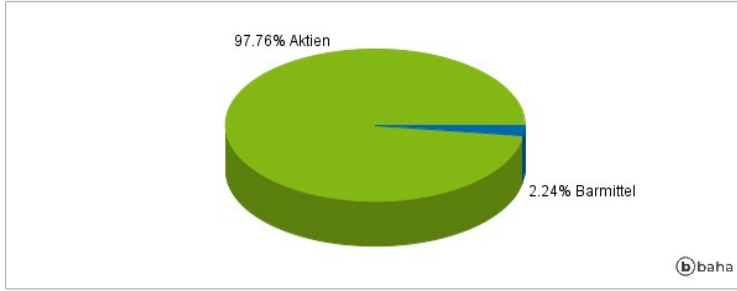
Der Fonds strebt durch Anlagen in Aktien von Unternehmen in Brasilien, Indien und China ein Kapitalwachstum an, das über einen Drei- bis Fünfjahreszeitraum nach Abzug der Gebühren den MSCI BIC (Net TR) 10/40 Index übertrifft. Der Fonds wird aktiv verwaltet und investiert mindestens zwei Drittel seines Vermögens in eine Reihe von Aktien und aktienähnlichen Wertpapieren brasilianischer, indischer und chinesischer Unternehmen. Der Fonds kann direkt in China B-Aktien und China H-Aktien investieren. Zudem kann er weniger als 20 % seines Vermögens (auf Nettobasis) direkt oder indirekt (z. B. über Genussscheine) über Shanghai-Hong Kong Stock Connect und Shenzhen-Hong Kong Stock Connect in China A-Aktien und in am STAR Board und am ChiNext notierte Aktien investieren. Der Fonds kann auch bis zu einem Drittel seines Vermögens direkt oder indirekt in andere Wertpapiere (einschließlich anderer Anlageklassen), Länder, Regionen, Branchen oder Währungen, Investmentfonds, Optionsscheine und Geldmarktanlagen investieren sowie Barmittel halten (vorbehaltlich der in Anhang I vorgesehenen Einschränkungen). Die Wertentwicklung des Fonds ist im Hinblick auf seine Zielbenchmark - den MSCI BIC (Net TR) 10/40 Index zu übertreffen - zu bewerten. Es wird erwartet, dass sich das Anlageuniversum des Fonds direkt oder indirekt in erheblichem Umfang mit den Bestandteilen der Zielbenchmark überschneidet. Der Anlageverwalter investiert auf diskretionärer Basis. Es gibt keine Einschränkungen im Hinblick auf das Ausmaß, in dem das Portfolio und die Wertentwicklung des Fonds von jenen der Zielbenchmark abweichen dürfen.

Kommentar:

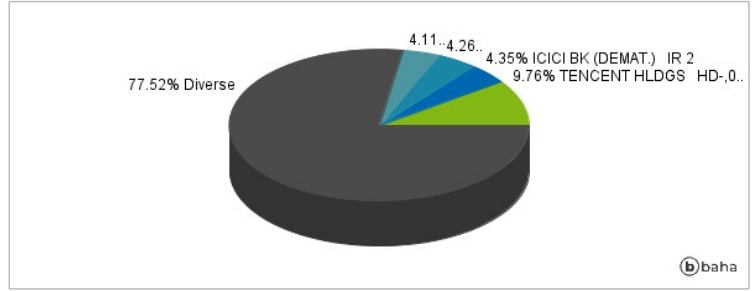
Fondsspezifische Information

Im Rahmen der Anlagestrategie kann in wesentlichem Umfang in Derivate investiert werden. Aufgrund der Zusammensetzung des Fonds oder der verwendeten Managementtechniken weist der Fonds eine erhöhte Volatilität auf, d.h. die Anteilswerte sind auch innerhalb kurzer Zeiträume großen Schwankungen nach oben und nach unten ausgesetzt, wobei auch Kapitalverluste nicht ausgeschlossen werden können. Die Fondsbestimmungen des Schroder ISF BIC(Br.In.Ch.)S Acc USD wurden durch die FMA bewilligt. Der Schroder ISF BIC(Br.In.Ch.)S Acc USD kann mehr als 35 % des Fondsvermögens in Wertpapiere/Geldmarktinstrumente folgender Emittenten investieren: EU, den nationalen, regionalen oder lokalen Körperschaften der Mitgliedstaaten oder deren Zentralbanken, der Europäischen Zentralbank, der Europäischen Investitionsbank, dem Europäischen Investitionsfonds, dem Europäischen Stabilitätsmechanismus, der Europäischen Finanzstabilisierungsfazilität, einer zentralstaatlichen Körperschaft oder Zentralbank eines Mitgliedstaats der OECD, der G20 oder Singapur, dem Internationalen Währungsfonds, der Internationalen Bank für Wiederaufbau und Entwicklung, der Entwicklungsbank des Europarates, der Europäischen Bank für Wiederaufbau und Entwicklung, der Bank für Internationalen Zahlungsausgleich oder einem anderen einschlägigen internationalen Finanzinstitut oder einer anderen einschlägigen internationalen Finanzorganisation, dem bzw. der ein oder mehrere EUMitgliedstaaten angehören.

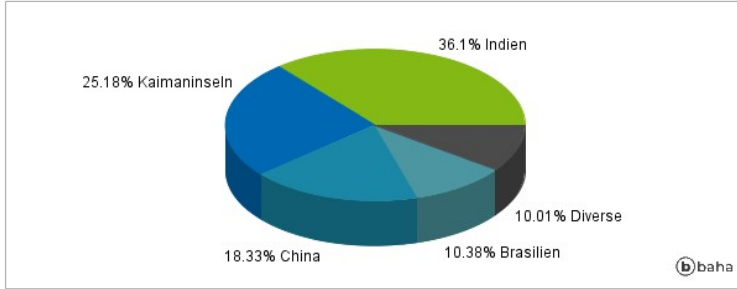
Anlagearten



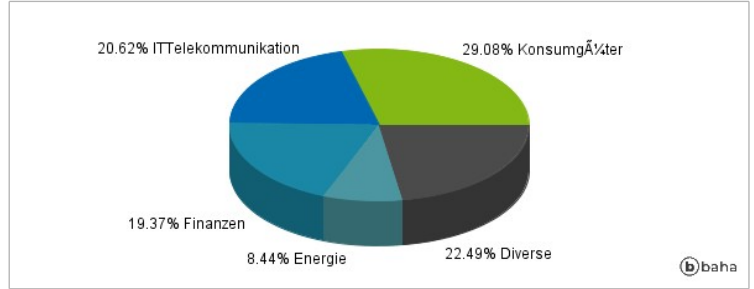
Größte Positionen



Länderverteilung



Branchenverteilung



Historische Daten: 09/2024

Erstellt: 19.09.2024 02:51