

# Schroder ISF Em.Asia U Acc USD (LU2244453424)

KAG: Schroder IM (EU)

ISIN: LU2244453424

Rücknahmepreis: 92,14 USD

Stand: 25.10.2024

|  |                  |
|--|------------------|
| Auflagedatum   | 16.11.20         |
| Ausgabeaufschlag   | -                |
| Konditionsdetails auf <a href="http://www.bawag.at">www.bawag.at</a> |                  |
| Fondsvolumen   | 5,118.37 Mio.    |
| Ertragstyp   | thesaurierend    |
| Letzte Ausschüttung  | keine            |
| Anlageregion   | Emerging Markets |
| Fondstyp   | Branchenmix      |
| Fondsmanager   | Louisa Lo        |



|   |  |
|---|--|
| <b>Kapitalanlagegesellschaft</b>                                  |  |
| Schroder IM (EU)  |  |
| 5   |  |
| rue Höhenhof 1736   |  |
| Luxemburg   |  |
| <a href="https://www.schroders.com">https://www.schroders.com</a> |  |

| Wertentwicklung*          | 1J      | 3J p.a. | 5J p.a. |
|---------------------------|---------|---------|---------|
| Performance vor AGA       | +20,45% | -4,97%  | -       |
| Performance nach max. AGA | +20,45% | -4,97%  | -       |

| Kennzahlen*  | 1J      | 3J      | 5J |
|--------------|---------|---------|----|
| Sharpe Ratio | 1,06    | -0,42   | -  |
| Volatilität  | +16,37% | +19,10% | -  |

\* Performanceergebnisse der Vergangenheit lassen keine Rückschlüsse auf die künftige Entwicklung zu.

## Fondsstrategie

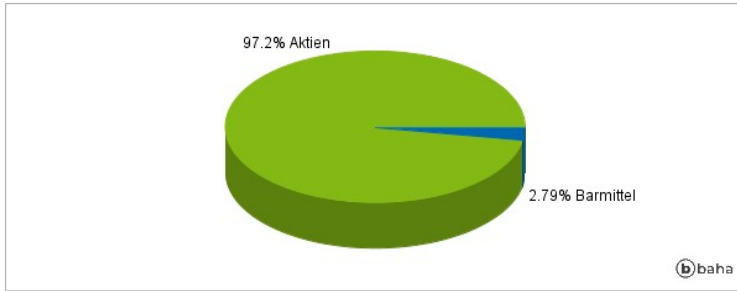
Der Fonds strebt durch Anlagen in Aktien von Unternehmen aus Schwellenmärkten in Asien ein Kapitalwachstum an, das über einen Drei- bis Fünfjahreszeitraum nach Abzug der Gebühren den MSCI Emerging Markets Asia (Net TR) Index übertrifft. Der Fonds wird aktiv verwaltet und investiert mindestens zwei Drittel seines Vermögens in Aktien und aktienähnliche Wertpapiere von Unternehmen der aufstrebenden Länder Asiens. Der Fonds kann direkt in China B-Aktien und China H-Aktien investieren. Zudem kann er direkt oder indirekt (z. B. über Genussscheine) höchstens 30 % seines Vermögens (auf Nettobasis) in China A-Aktien investieren über (i) Shanghai-Hong Kong Stock Connect und Shenzhen-Hong Kong Stock Connect, (ii) das Qualified Foreign Investor ("QFI")-Programm, (iii) am Science Technology and Innovation (STAR) Board und an der ChiNext notierte Aktien und (iv) regulierte Märkte.

## Kommentar:

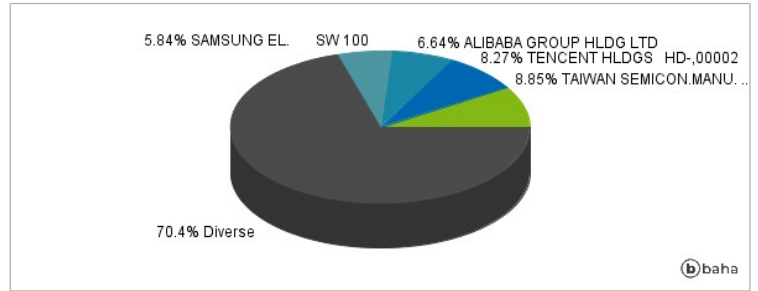
## Fondsspezifische Information

Im Rahmen der Anlagestrategie kann in wesentlichem Umfang in Derivate investiert werden. Aufgrund der Zusammensetzung des Fonds oder der verwendeten Managementtechniken weist der Fonds eine erhöhte Volatilität auf, d.h. die Anteilswerte sind auch innerhalb kurzer Zeiträume großen Schwankungen nach oben und nach unten ausgesetzt, wobei auch Kapitalverluste nicht ausgeschlossen werden können. Die Fondsbestimmungen des Schroder ISF Em.Asia U Acc USD wurden durch die FMA bewilligt. Der Schroder ISF Em.Asia U Acc USD kann mehr als 35 % des Fondsvermögens in Wertpapiere/Geldmarktinstrumente folgender Emittenten investieren: die einzeln oder gemeinsam von der EU, den nationalen, regionalen oder lokalen Körperschaften der Mitgliedstaaten oder deren Zentralbanken, der Europäischen Zentralbank, der Europäischen Investitionsbank, dem Europäischen Investitionsfonds, dem Europäischen Stabilitätsmechanismus, der Europäischen Finanzstabilisierungsfazilität, einer zentralstaatlichen Körperschaft oder Zentralbank eines Mitgliedstaats der OECD, der G20 oder Singapur, dem Internationalen Währungsfonds, der Internationalen Bank für Wiederaufbau und Entwicklung, der Entwicklungsbank des Europarates, der Europäischen Bank für Wiederaufbau und Entwicklung, der Bank für Internationalen Zahlungsausgleich oder einem anderen einschlägigen internationalen Finanzinstitut oder einer anderen einschlägigen internationalen Finanzorganisation, dem bzw. der ein oder mehrere EUMitgliedstaaten angehören, begeben oder garantiert werden.

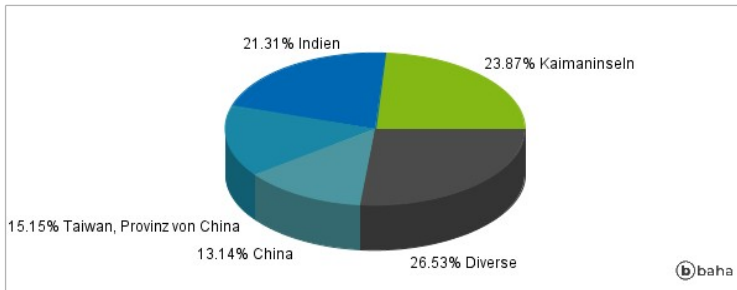
### Anlagearten



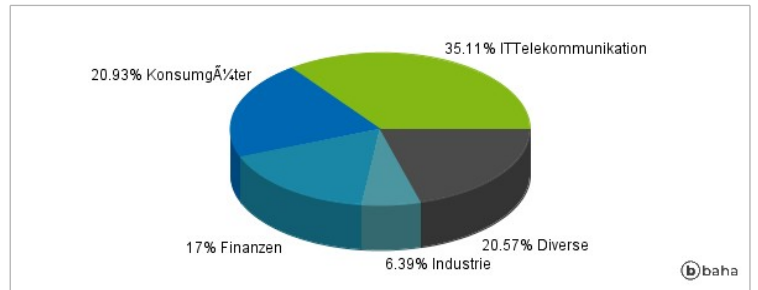
### Größte Positionen



### Länderverteilung



### Branchenverteilung



Historische Daten: 10/2024

Erstellt: 26.10.2024 06:21