Jupiter Global Value, Class D USD Acc / LU0946220851 / A1W1D5 / Jupiter AM Int.

Aktuell 12.08.2025 [1]	Region	Branche	Ausschüttungsart	Typ
16,10 USD	weltweit	enmix	thesaurierend	Aktienfonds

Performanceergebnisse der Vergangenheit lassen keine Rückschlüsse auf die künftige Entwicklung zu.

Risikokennzahlen	
SRI	1 2 3 **4** 5 6 7

Jahresperformance	
2024	-1,04%
2023	+17,96%
2022	+4,03%
2021	+12,12%
2020	+1,25%

Stammdaten	
Fondart	Einzelfond
Kategorie	Aktien
Fondsunterkategorie	Branchenmix
Ursprungsland	Luxemburg
Tranchenvolumen	(12.08.2025) USD 968633,410
Gesamt-Fondsvolumen	(12.08.2025) USD 598,42 Mio.
Auflagedatum	27.04.2018
KESt-Meldefonds	Nein
Beginn des Geschäftsjahres	01.10.
Nachhaltigkeitsfondsart	-
Fondsmanager	Ben Whitmore, Dermot Murphy
Thema	-

Konditionen	
Ausgabeaufschlag	5,00%
Managementgebühr	0,75%
Depotgebühr	-
Tilgungsgebühr	0,00%
Sonstige lfd. Kosten	(14.02.2025) 0,97%
Transaktionskosten	0,09%

Sonstige Kennzahlen	
Mindestveranlagung	EUR 500.000,00
Sparplan	Nein
UCITS / OGAW	Ja
Gewinnbeteiligung	0,00%
Umschichtgebühr	1,00%

Fondsgesellschaft

Jupiter AM Int.
5, rue Heienhaff, L-1736, Luxemburg
Luxemburg
https://www.jupiteram.com

Performance	1M	6M	YTD	1J	2J	3J	5J	seit Beginn
Performance	+0,94%	+17,95%	+21,42%	+24,90%	+30,15%	+47,17%	+90,31%	+61,00%
Performance p.a.	-	-	-	+24,90%	+14,11%	+13,73%	+13,73%	+6,74%
Performance p.a. nach max. AGA	+0,94%	+17,95%	+21,42%	+24,90%	+14,11%	+13,73%	+13,73%	+6,74%
Sharpe Ratio	0,88	2,46	2,40	1,71	0,93	0,85	0,80	0,30
Volatilität	11,96%	15,21%	14,68%	13,40%	13,04%	13,80%	14,56%	15,96%
Schlechtester Monat	-	+0,88%	-3,14%	-3,14%	-4,23%	-7,55%	-9,07%	-18,99%
Bester Monat	-	+4,14%	+4,14%	+4,14%	+7,97%	+9,59%	+17,95%	+17,95%
Maximaler Verlust	-4,22%	-11,06%	-11,06%	-11,06%	-11,06%	-13,00%	-21,30%	-43,18%

Vertriebszulassung

Österreich, Deutschland, Schweiz, Tschechien;

1. Wichtiger Hinweis zum Aktualisierungsstand: Das angegebene Datum bezieht sich ausschließlich auf die Berechnung des NAV.

RISIKOHINWEISE: Die Informationen auf dieser Seite dienen ausschließlich zu Informationszwecken und sollten weder als Verkaufsangebot noch als Aufforderung zum Kauf des Wertpapieres oder einer Empfehlung zugunsten des Wertpapieres verstanden werden. Die baha GmbH und die BAWAG P.S.K. Bank für Arbeit und Wirtschaft und Österreichische Postsparkasse Aktiengesellschaft übernehmen trotz sorgfältigster Recherche keinerlei Haftung für die Richtigkeit der angegebenen Daten.
Factsheet erstellt von: www.baha.com am 13.08.2025 11:39

Jupiter Global Value, Class D USD Acc / LU0946220851 / A1W1D5 / Jupiter AM Int.

Investmentstrategie

Der Fonds investiert weltweit, auch in Schwellenländern, in Aktien von Unternehmen. Die Anlagen des Fonds umfassen Aktien von Unternehmen, die als unterbewertet gelten und gute langfristige Ertragsaussichten bieten. Der Fonds ist nicht auf einen bestimmten Wirtschaftssektor oder eine bestimmte Unternehmensgröße ausgerichtet. Der Fonds investiert in erster Linie in Aktien und aktienähnliche Wertpapiere (einschließlich börsennotierter Vorzugsaktien, börsennotierter unbesicherter Wandelanleihen, börsennotierter Optionsscheine, Depositary Receipts und andere ähnliche Wertpapiere). Die Emittenten dieser Wertpapiere können ihren Standort in jedem beliebigen Land haben (einschließlich unbegrenzt in Schwellenländern).

Fondsspezifische Informationen

Im Rahmen der Anlagestrategie kann in wesentlichem Umfang in Derivate investiert werden. Die Fondsbestimmungen des Jupiter Global Value, Class D USD Acc wurden durch die FMA bewilligt. Der Jupiter Global Value, Class D USD Acc kann mehr als 35 % des Fondsvermögens in Wertpapiere/Geldmarktinstrumente folgender Emittenten investieren: die von einem EU-Mitgliedsstaat, seinen Gebietskörperschaften oder Mitgliedstaaten der Organisation für Wirtschaftliche Zusammenarbeit und Entwicklung (OECD), Singapur und aller Mitgliedstaaten der G20 oder von internationalen Einrichtungen öffentlich- rechtlichen Charakters, denen mindestens ein EU-Mitgliedsstaat angehört, begeben oder garantiert werden.

Investmentziel

Ziel des Fonds ist es, eine langfristige Gesamtrendite zu erwirtschaften.

Veranlagungsstruktur

Anlagearten

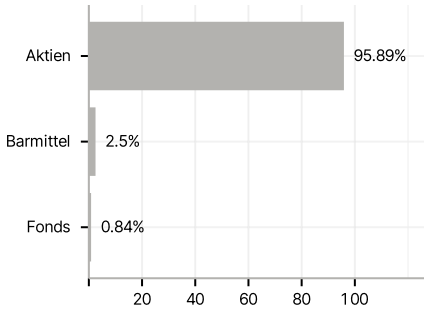

Branchen

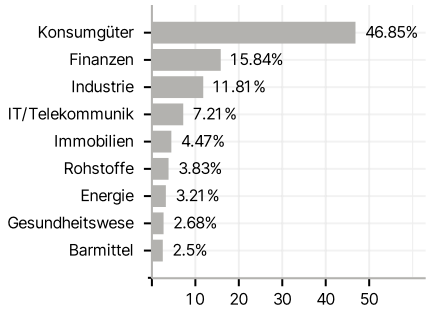

Länder

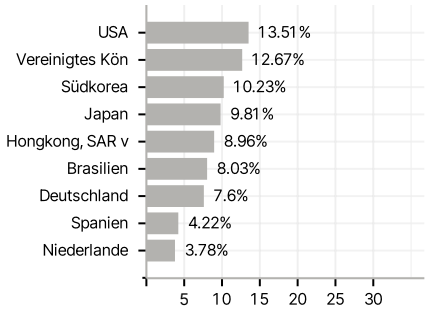

Währungen

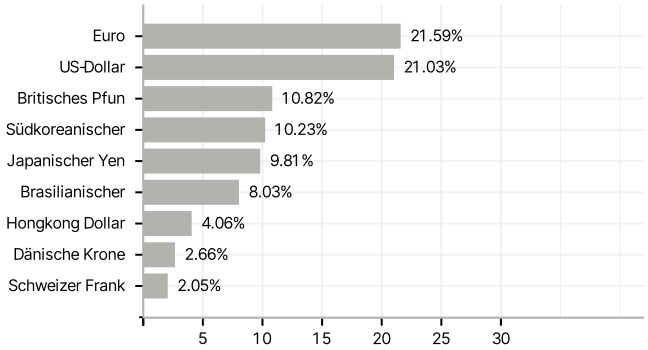

Größte Positionen

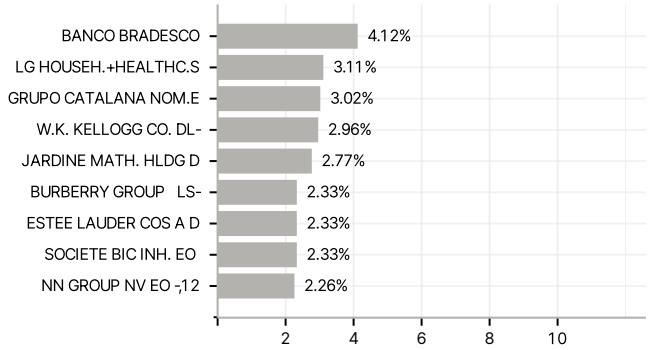

RISIKOHINWEISE: Die Informationen auf dieser Seite dienen ausschließlich zu Informationszwecken und sollten weder als Verkaufsangebot noch als Aufforderung zum Kauf des Wertpapieres oder einer Empfehlung zugunsten des Wertpapieres verstanden werden. Die baha GmbH und die BAWAG P.S.K. Bank für Arbeit und Wirtschaft und Österreichische Postsparkasse Aktiengesellschaft übernehmen trotz sorgfältigster Recherche keinerlei Haftung für die Richtigkeit der angegebenen Daten.
Factsheet erstellt von: www.baha.com am 13.08.2025 11:39