

## All Stars 10x10 - Anteilklasse I / DE000A3C91R3 / A3C91R / Universal-Investment

<b>Aktuell 19.06.2026<sup>1</sup></b>	<b>Region</b>	<b>Branche</b>	<b>Ausschüttungsart</b>	<b>Typ</b>
1344,64 EUR	weltweit	enmix	ausschüttend	Aktienfonds



### Risikokennzahlen

SRI	1	2	3	4	5	6	7
-----	---	---	---	---	---	---	---

### Jahresperformance

2025	+1,68%
2024	+18,35%
2023	+19,59%

Performanceergebnisse der Vergangenheit lassen keine Rückschlüsse auf die künftige Entwicklung zu.

Stammdaten		Konditionen		Sonstige Kennzahlen	
Fondart	Einzelfond	Ausgabeaufschlag	5,00%	Mindestveranlagung	EUR 1.000.000,00
Kategorie	Aktien	Managementgebühr	0,70%	Sparplan	Nein
Fondsunterkategorie	Branchenmix	Depotgebühr	0,06%	UCITS / OGAW	Ja
Ursprungsland	Deutschland	Tilgungsgebühr	0,00%	Gewinnbeteiligung	10,00%
Tranchenvolumen	(18.06.2026) EUR 34,34 Mio.	Sonstige lfd. Kosten (15.06.2026)	0,80%	Umschichtgebühr	-
Gesamt-Fondsvolumen	(18.06.2026) EUR 57,92 Mio.	Transaktionskosten	0,30%	<b>Fondsgesellschaft</b>	
Auflagedatum	02.05.2022	<b>Ausschüttungen</b>		Universal-Investment	
KESSt-Meldefonds	Ja	19.11.2024	16.76 EUR	Theodor-Heuss-Allee 70, 60486, Frankfurt am Main	
Beginn des Geschäftsjahres	01.12.	21.12.2023	6.57 EUR	Deutschland	
Nachhaltigkeitsfondsart	-	<a href="https://www.universal-investment.com">https://www.universal-investment.com</a>			
Fondsmanager	-				
Thema	-				

Performance	1M	6M	YTD	1J	2J	3J	5J	seit Beginn
Performance	+3,02%	+9,66%	+8,80%	+18,81%	+14,89%	+35,14%	-	+44,08%
Performance p.a.	-	-	-	+18,81%	+7,19%	+10,56%	-	+9,29%
Performance p.a. nach max. AGA	-	-	-	+13,15%	+4,60%	+8,77%	-	+7,98%
Sharpe Ratio	3,15	1,40	1,36	1,51	0,38	0,71	-	0,53
Volatilität	12,56%	12,74%	13,15%	10,87%	12,66%	11,55%	-	12,93%
Schlechtester Monat	-	-6,48%	-6,48%	-6,48%	-7,92%	-7,92%	-9,19%	-9,19%
Bester Monat	-	+7,13%	+7,13%	+7,13%	+7,13%	+7,13%	+8,67%	+8,67%
Maximaler Verlust	-4,22%	-9,49%	-9,49%	-9,49%	-18,75%	-18,75%	-	-18,75%

### Vertriebszulassung

Österreich, Deutschland;

1. Wichtiger Hinweis zum Aktualisierungsstand: Das angegebene Datum bezieht sich ausschließlich auf die Berechnung des NAV.

RISIKOHINWEISE: Die Informationen auf dieser Seite dienen ausschließlich zu Informationszwecken und sollten weder als Verkaufsangebot noch als Aufforderung zum Kauf des Wertpapiers oder einer Empfehlung zugunsten des Wertpapiers verstanden werden. Die baha GmbH und die BAWAG P.S.K. Bank für Arbeit und Wirtschaft und Österreichische Postsparkasse Aktiengesellschaft übernehmen trotz sorgfältigster Recherche keinerlei Haftung für die Richtigkeit der angegebenen Daten.  
Factsheet erstellt von: www.baha.com am 22.06.2026 13:21

## All Stars 10x10 - Anteilklasse I / DE000A3C91R3 / A3C91R / Universal-Investment

### Investmentstrategie

Verschiedene Fondsspezialisten des Anlageberaters selektieren unabhängig voneinander für eines oder mehrere der zehn Anlagethemen jeweils zehn Aktien. So kann sich das Anlagevermögen auf bis zu 100 Aktien erstrecken, die gegebenenfalls auch mit Zertifikaten abgebildet werden. Werden Titel mehrfach gewählt, besteht die Möglichkeit die Gewichtung entsprechend zu erhöhen. Börsengehandelte Indexderivate können zu Investitions- und Absicherungszwecken genutzt werden.

### Fondsspezifische Informationen

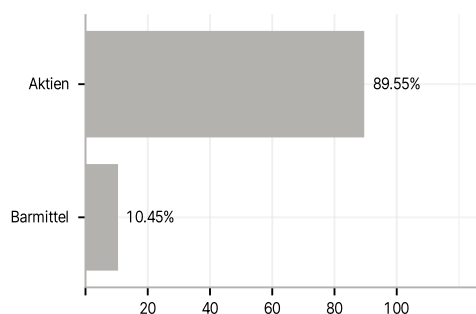
Im Rahmen der Anlagestrategie kann in wesentlichem Umfang in Derivate investiert werden.

### Investmentziel

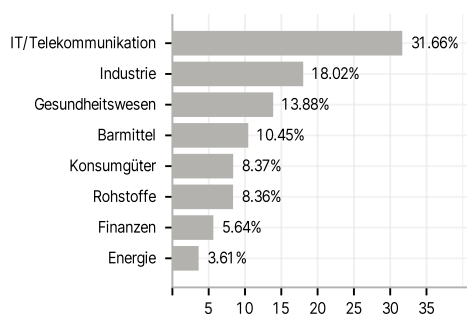
Der Fonds ist aktiv gemanagt. Der Fonds strebt als Anlageziel einen möglichst hohen Wertzuwachs an. Um dies zu erreichen, setzt sich der Fonds zu mindestens 51 % aus Aktien zusammen. Der Fonds strebt eine absolute Wertentwicklung an. Für die Selektion der Anlagethemen und Titel werden fundamentale, qualitative und quantitative Kriterien herangezogen. Der Fonds wird weltweit in Aktien aller Unternehmensgrößen investieren und kann sich je nach Marktlage auf Large Caps fokussieren. In der Regel wird sich das Portfolio auf Basis von zehn verschiedenen Strategien mit jeweils zehn Aktien, nach Selektionskriterien wie z.B. Dividende, Markenwert und Wertschöpfungsqualität, zusammensetzen, deren Schwerpunkt hierbei auf wachstumsorientierten Zukunftsthemen liegen soll.

### Veranlagungsstruktur

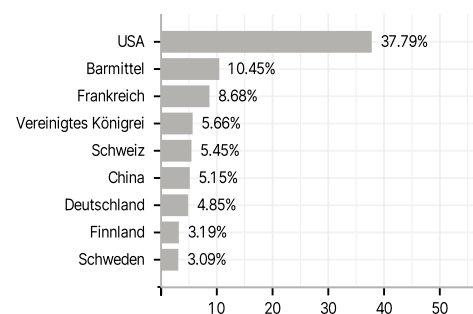
#### Anlagearten



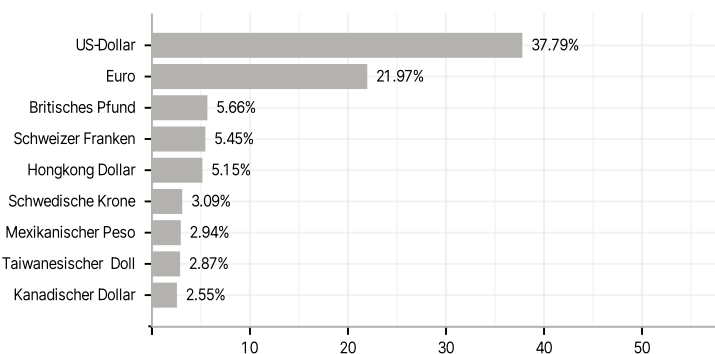
#### Branchen



#### Länder



#### Währungen



#### Größte Positionen

