

Janus Henderson Horizon Sustainable Future Technologies Fund A2 HEUR / LU2342241663 / A3CWR5 / Janus Henderson I...

Aktuell 22.05.2026¹	Region	Branche	Ausschüttungsart	Typ
16,87 EUR	weltweit	e Technologie/Informationstechn.	thesaurierend	Aktienfonds



Risikokennzahlen	
SRI	1 2 3 4 5 6 7

Jahresperformance	
2025	+19,21%
2024	+15,02%
2023	+33,38%
2022	-34,13%

Performanceergebnisse der Vergangenheit lassen keine Rückschlüsse auf die künftige Entwicklung zu.

Stammdaten		Konditionen		Sonstige Kennzahlen	
Fondart	Einzelfond	Ausgabeaufschlag	5,00%	Mindestveranlagung	EUR 2.500,00
Kategorie	Aktien	Managementgebühr	1,20%	Sparplan	Nein
Fondsunterkategorie	Branche Technologie/Informationstechn.	Depotgebühr	0,01%	UCITS / OGAW	Ja
Ursprungsland	Luxemburg	Tilgungsgebühr	1,00%	Gewinnbeteiligung	0,00%
Tranchenvolumen	(22.05.2026) USD 9,27 Mio.	Sonstige lfd. Kosten (13.02.2026)	1,93%	Umschichtgebühr	1,00%
Gesamt-Fondsvolumen	(22.05.2026) USD 57,90 Mio.	Transaktionskosten	0,29%	Fondsgesellschaft	
Auflegedatum	03.08.2021	Janus Henderson Inv.			
KES- Meldefonds	Ja	201 Bishopsgate, EC2M 3AE, London			
Beginn des Geschäftsjahres	01.07.	Vereinigtes Königreich			
Nachhaltigkeitsfondsart	Ethik/Ökologie	www.janushenderson.com/			
Fondsmanager	Richard Clode Alison Porter				
	Richard Clode, Alison Porter, Graeme Clark				
Thema	Innovative Technologien				

Performance	1M	6M	YTD	1J	2J	3J	5J	seit Beginn
Performance	+12,47%	+38,39%	+33,89%	+59,45%	+62,52%	+113,01%	-	+68,70%
Performance p.a.	-	-	-	+59,45%	+27,48%	+28,64%	-	+11,50%
Performance p.a. nach max. AGA	-	-	-	+51,86%	+24,41%	+26,59%	-	+10,36%
Sharpe Ratio	15,62	4,05	4,50	2,76	1,09	1,24	-	0,38
Volatilität	20,20%	22,64%	24,34%	20,72%	23,14%	21,35%	-	24,34%
Schlechtester Monat	-	-6,24%	-6,24%	-6,24%	-10,83%	-10,83%	-13,48%	-13,48%
Bester Monat	-	+21,25%	+21,25%	+21,25%	+21,25%	+21,25%	+21,25%	+21,25%
Maximaler Verlust	-2,55%	-10,06%	-10,06%	-12,35%	-26,73%	-26,73%	-	-43,41%

Vertriebszulassung
Österreich, Deutschland, Schweiz, Luxemburg;

1. Wichtiger Hinweis zum Aktualisierungsstand: Das angegebene Datum bezieht sich ausschließlich auf die Berechnung des NAV.

RISIKOHINWEISE: Die Informationen auf dieser Seite dienen ausschließlich zu Informationszwecken und sollten weder als Verkaufsangebot noch als Aufforderung zum Kauf des Wertpapiers oder einer Empfehlung zugunsten des Wertpapiers verstanden werden. Die baha GmbH und die BAWAG P.S.K. Bank für Arbeit und Wirtschaft und Österreichische Postsparkasse Aktiengesellschaft übernehmen trotz sorgfältigster Recherche keinerlei Haftung für die Richtigkeit der angegebenen Daten.
Factsheet erstellt von: www.baha.com am 24.05.2026 15:17

Investmentstrategie

Der Fonds investiert mindestens 90 % seines Vermögens in Anteile (Aktien) oder aktienbezogene Wertpapiere von Technologieunternehmen, deren Produkte und Dienstleistungen nach Ansicht des Anlageverwalters zu positiven ökologischen oder sozialen Veränderungen beitragen und sich somit auf die Entwicklung einer nachhaltigen Weltwirtschaft auswirken. Das Anlageuniversum des Fonds wird durch technologiebezogene Unternehmen definiert, die mindestens 50% ihrer aktuellen oder zukünftigen erwarteten Erträge aus den vom Anlageverwalter identifizierten nachhaltigen Technologiethemen erzielen (wie im Abschnitt Anlagestrategie näher ausgeführt). Der Fonds vermeidet Anlagen in Unternehmen, die nach Ansicht des Anlageverwalters zu wesentlichen Schädigungen der Umwelt oder der Gesellschaft beitragen könnten. Der Fonds kann auch in andere Vermögenswerte investieren, einschließlich Staatsanleihen mit Investment-Grade-Rating, Barmitteln und Geldmarktinstrumenten.

Fondsspezifische Informationen

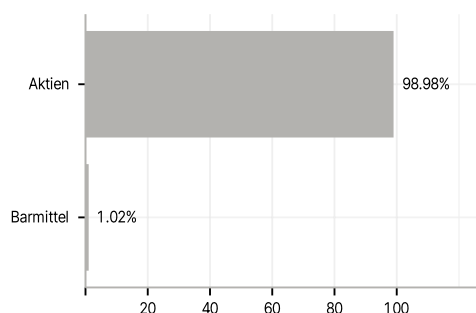
Im Rahmen der Anlagestrategie kann in wesentlichem Umfang in Derivate investiert werden. Die Fondsbestimmungen des Janus Henderson Horizon Sustainable Future Technologies Fund A2 HEUR wurden durch die FMA bewilligt. Der Janus Henderson Horizon Sustainable Future Technologies Fund A2 HEUR kann mehr als 35 % des Fondsvermögens in Wertpapiere/Geldmarktinstrumente folgender Emittenten investieren: die von einem Mitgliedstaat, seinen Gebietskörperschaften, einem anderen Mitgliedstaat der OECD, den G20 (internationales Forum der Regierungen und Zentralbankgouverneure aus 20 großen Volkswirtschaften), von Singapur und Hongkong oder internationalen Einrichtungen öffentlich-rechtlichen Charakters, denen mindestens ein Mitgliedstaat angehört, ausgegeben oder garantiert wurden.

Investmentziel

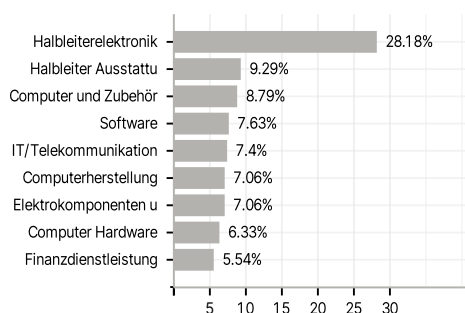
Der Fonds ist bestrebt, ein langfristiges Kapitalwachstum (über fünf Jahre oder länger) zu erzielen, indem er in technologiebezogene Unternehmen investiert, die zur Entwicklung einer nachhaltigen Weltwirtschaft beitragen. Der Fonds wird aktiv unter Bezugnahme auf den MSCI ACWI Information Technology Index verwaltet, der weitgehend repräsentativ für die Unternehmen ist, in die er investieren darf, und daher einen nützlichen Vergleichsindex für die Beurteilung der Wertentwicklung des Fonds darstellt.

Veranlagungsstruktur

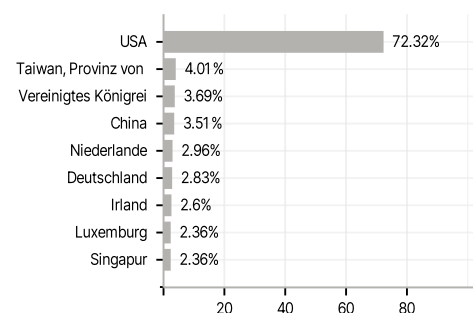
Anlagearten



Branchen



Länder



Währungen



Größte Positionen

