

Ninety One Global Strategy Fund - Emerging Markets Equity Fund J Acc USD / LU1026240413 / A1XEFS / Ninety One (LU)

Aktuell 04.07.2025 ¹	Region	Branche	Ausschüttungsart	Typ
36,26 USD	Emerging Markets	enmix	thesaurierend	Aktienfonds



Risikokennzahlen	
SRI	1 2 3 4 5 6 7
Jahresperformance	
2024	+13,17%
2023	+10,25%

Performanceergebnisse der Vergangenheit lassen keine Rückschlüsse auf die künftige Entwicklung zu.

Stammdaten		Konditionen		Sonstige Kennzahlen	
Fondart	Einzelfond	Ausgabeaufschlag	5,00%	Mindestveranlagung	EUR 50.000.000,00
Kategorie	Aktien	Managementgebühr	0,75%	Sparplan	Nein
Fondsunterkategorie	Branchenmix	Depotgebühr	0,05%	UCITS / OGAW	Ja
Ursprungsland	Luxemburg	Tilgungsgebühr	0,00%	Gewinnbeteiligung	0,00%
Tranchenvolumen	(04.07.2025) USD 361,44 Mio.	Sonstige lfd. Kosten (28.03.2025)	0,77%	Umschichtgebühr	-
Gesamt-Fondsvolumen	(03.07.2025) USD 1,65 Mrd.	Transaktionskosten	0,36%	Fondsgesellschaft	
Auflegedatum	06.02.2014	Ninety One (LU)			
KESSt-Meldefonds	Ja	2-4 Avenue Marie-Thérèse, 2132, Luxembourg			
Beginn des Geschäftsjahres	01.01.	Luxemburg			
Nachhaltigkeitsfondsart	-	ninetyone.com/			
Fondsmanager	Archie Hart, Varun Lajawalla				
Thema	-				

Performance	1M	6M	YTD	1J	2J	3J	5J	seit Beginn
Performance	+4,86%	+17,50%	+18,19%	+19,16%	+37,92%	+40,92%	-	+33,55%
Performance p.a.	-	-	-	+19,16%	+17,41%	+12,10%	-	+9,74%
Performance p.a. nach max. AGA	+4,86%	+17,50%	+18,19%	+19,16%	+17,41%	+12,10%	-	+9,74%
Sharpe Ratio	5,66	1,68	1,71	0,92	0,96	0,62	-	0,47
Volatilität	13,44%	21,98%	21,68%	18,68%	16,17%	16,28%	-	16,46%
Schlechtester Monat	-	+0,52%	+0,52%	-2,84%	-5,99%	-10,62%	-	-10,62%
Bester Monat	-	+5,84%	+5,84%	+5,84%	+8,23%	+16,53%	-	+16,53%
Maximaler Verlust	-2,98%	-15,35%	-15,35%	-15,35%	-15,35%	-17,19%	-	-22,73%

Vertriebszulassung

Österreich, Deutschland, Schweiz, Tschechien;

1. Wichtiger Hinweis zum Aktualisierungsstand: Das angegebene Datum bezieht sich ausschließlich auf die Berechnung des NAV.

Ninety One Global Strategy Fund - Emerging Markets Equity Fund J Acc USD / LU1026240413 / A1XEFS / Ninety One (LU)

Investmentstrategie

Investiert überwiegend in die Aktien von Unternehmen aus aufstrebenden Märkten oder solchen mit wesentlichen Verbindungen zu diesen Märkten. Kann maximal 20 % seines Wertes in Festlandchina investieren, einschließlich in über Stock Connect gehandelte Unternehmen. Der Fonds kann in andere Vermögenswerte investieren und Zahlungsmittel halten. Investiert in Aktien von qualitativ hochwertigen, attraktiv bewerteten Unternehmen mit steigender operativer Leistung, die zunehmend die Aufmerksamkeit der Anleger auf sich ziehen. Investiert in Aktien von qualitativ hochwertigen, attraktiv bewerteten Unternehmen mit steigender operativer Leistung, die zunehmend die Aufmerksamkeit der Anleger auf sich ziehen. Es können Derivate eingesetzt werden, um die Risiken des Fonds zu steuern oder die mit der Fondsverwaltung verbundenen Kosten zu senken.

Fondsspezifische Informationen

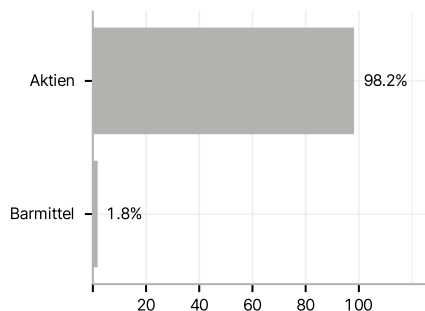
Im Rahmen der Anlagestrategie kann in wesentlichem Umfang in Derivate investiert werden. Die Fondsbestimmungen des Ninety One Global Strategy Fund - Emerging Markets Equity Fund J Acc USD wurden durch die FMA bewilligt. Der Ninety One Global Strategy Fund - Emerging Markets Equity Fund J Acc USD kann mehr als 35 % des Fondsvermögens in Wertpapiere/Geldmarktinstrumente folgender Emittenten investieren: Member State, by its local authorities, by any other State which is a member of the OECD or the Group of twenty (G20), by the Republic of Singapore, by the Hong Kong Special Administrative Region of the People's Republic of China or by a public international body of which one or more Member State(s) are member.

Investmentziel

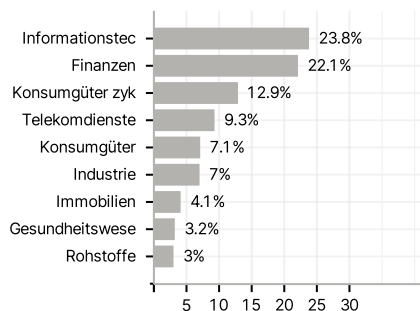
Langfristig den Wert Ihrer Anlage zu steigern.

Veranlagungsstruktur

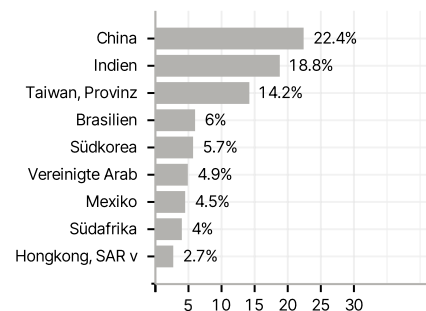
Anlagearten



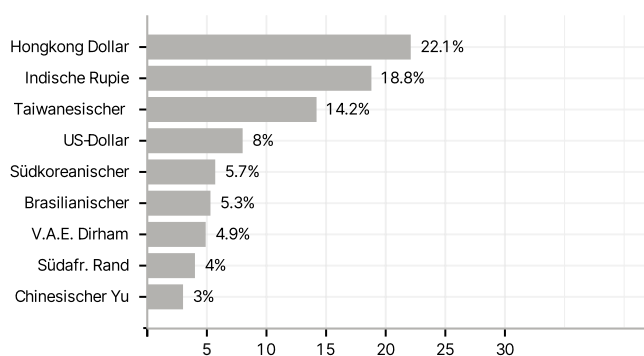
Branchen



Länder



Währungen



Größte Positionen

