

BNPP F.Europe Small Cap C.RH SGD (LUI022397761)

KAG: BNP PARIBAS AM (LU)

ISIN: LUI022397761

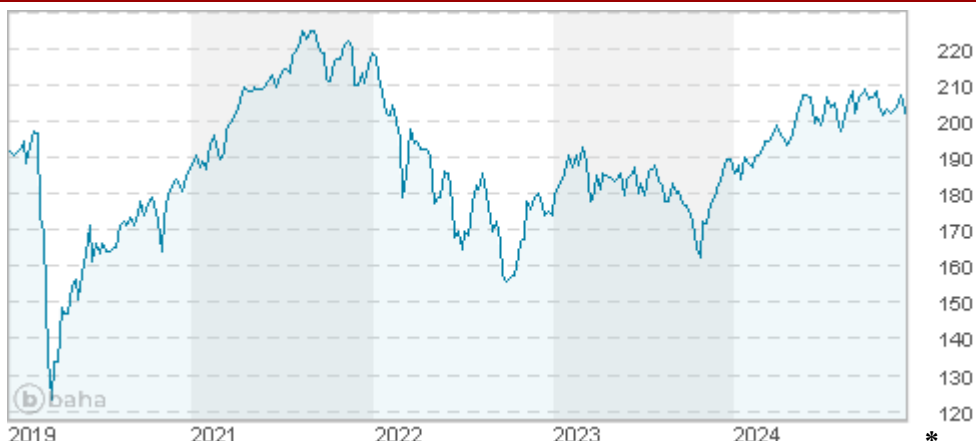
Rücknahmepreis: 200,53 SGD

Stand: 20.12.2024

Auflagedatum	20.05.14
Ausgabeaufschlag	3,00%
Konditionsdetails auf www.bawag.at	
Fondsvolumen	599,05 Mio.
Ertragstyp	thesaurierend
Letzte Ausschüttung	keine
Anlageregion	Europa
Fondstyp	Branchenmix
Fondsmanager	Damien KOHLER

Kapitalanlagegesellschaft

BNP PARIBAS AM (LU)
10
rue Edward Steichen 2540
Luxemburg
https://www.bnpparibas-am.com



Wertentwicklung*

	1J	3J p.a.	5J p.a.
Performance vor AGA	+5,90%	-1,16%	+1,05%
Performance nach max. AGA	+2,82%	-2,13%	+0,45%

Kennzahlen*

	1J	3J	5J
Sharpe Ratio	0,27	-0,24	-0,10
Volatilität	+11,21%	+17,01%	+18,70%

* Performanceergebnisse der Vergangenheit lassen keine Rückschlüsse auf die künftige Entwicklung zu.

Fondsstrategie

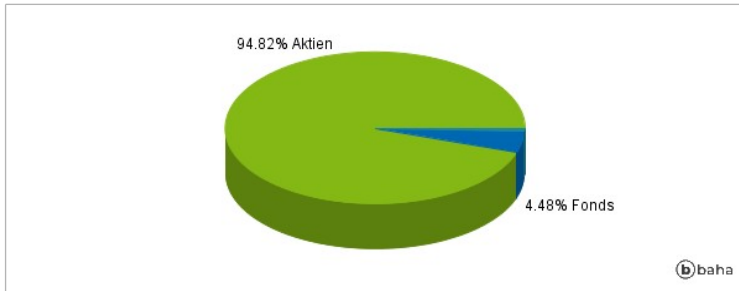
Der Fonds wird aktiv verwaltet. Der MSCI Europe Small Caps (NR) wird als Referenzindex für 1) die Auswahl des Anlageuniversums und 2) den Vergleich der Wertentwicklung herangezogen. Der Fonds ist benchmarkunabhängig und seine Wertentwicklung kann erheblich von der des Referenzindex abweichen. Ziel des Fonds ist die mittelfristige Wertsteigerung seiner Vermögenswerte durch Anlagen in Aktien von europäischen Unternehmen mit geringer Marktkapitalisierung.

Kommentar:

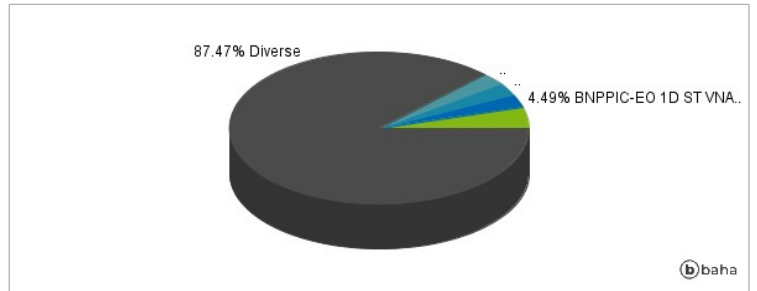
Fondsspezifische Information

Im Rahmen der Anlagestrategie kann in wesentlichem Umfang in Derivate investiert werden. Aufgrund der Zusammensetzung des Fonds oder der verwendeten Managementtechniken weist der Fonds eine erhöhte Volatilität auf, d.h. die Anteilswerte sind auch innerhalb kurzer Zeiträume großen Schwankungen nach oben und nach unten ausgesetzt, wobei auch Kapitalverluste nicht ausgeschlossen werden können. Die Fondsbestimmungen des BNPP F.Europe Small Cap C.RH SGD wurden durch die FMA bewilligt. Der BNPP F.Europe Small Cap C.RH SGD kann mehr als 35 % des Fondsvermögens in Wertpapiere/Geldmarktinstrumente folgender Emittenten investieren: die von einem Mitgliedstaat, einer oder mehreren seiner Gebietskörperschaften oder von einem der OECD angehörenden Drittstaat, Brasilien, der Volksrepublik China, Indien, Russland, Singapur und Südafrika oder einer internationalen Körperschaft, der ein oder mehrere Mitgliedstaaten angehören,.

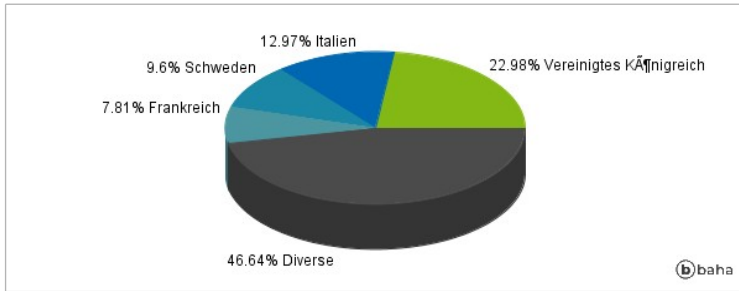
Anlagearten



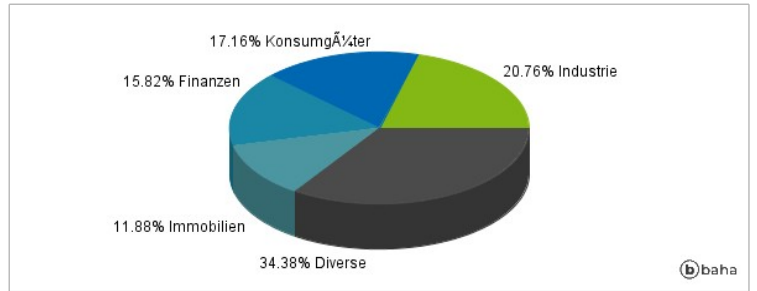
Größte Positionen



Länderverteilung



Branchenverteilung



Historische Daten: 12/2024

Erstellt: 26.12.2024 01:25