

BNPP F.US Mid Cap C.H SGD (LUI022399627)

KAG: BNP PARIBAS AM (LU)

ISIN: LUI022399627

Rücknahmepreis: 163,81 SGD

Stand: 17.01.2025

Auflagedatum	20.05.14
Ausgabeaufschlag	3,00%
Konditionsdetails auf www.bawag.at	
Fondsvolumen	114.90 Mio.
Ertragstyp	thesaurierend
Letzte Ausschüttung	keine
Anlageregion	USA
Fondstyp	Branchenmix
Fondsmanager	Geoff Dailey



Kapitalanlagegesellschaft

BNP PARIBAS AM (LU)
10
rue Edward Steichen 2540
Luxemburg
<https://www.bnpparibas-am.com>

Wertentwicklung*		1J	3J p.a.	5J p.a.
Performance	vor AGA	+11,94%	+3,48%	-
Performance	nach max. AGA	+8,68%	+2,46%	-
Kennzahlen*		1J	3J	5J
Sharpe Ratio		0,63	0,04	-
Volatilität		+14,80%	+19,61%	-

* Performanceergebnisse der Vergangenheit lassen keine Rückschlüsse auf die künftige Entwicklung zu.

Fondsstrategie

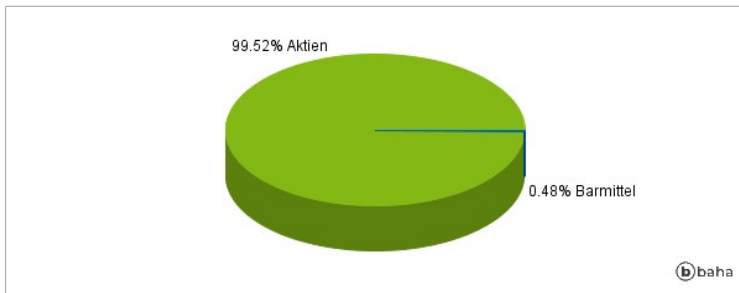
Ziel des Fonds ist die mittelfristige Wertsteigerung seines Vermögens durch Anlagen in Aktien von US-Unternehmen mit mittlerer Marktkapitalisierung bzw. Unternehmen mit mittlerer Marktkapitalisierung, die in den USA tätig sind.
Der Fonds wird aktiv verwaltet. Der Referenzindex Russell MidCap (RI) wird nur für den Vergleich der Wertentwicklung verwendet. Der Fonds ist benchmarkunabhängig und seine Wertentwicklung kann erheblich von der des Referenzindex abweichen.

Kommentar:

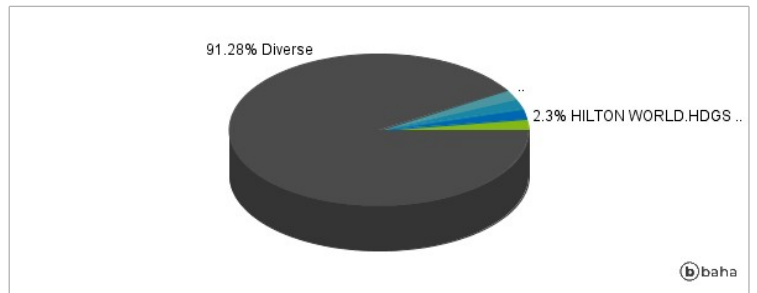
Fondsspezifische Information

Im Rahmen der Anlagestrategie kann in wesentlichem Umfang in Derivate investiert werden. Aufgrund der Zusammensetzung des Fonds oder der verwendeten Managementtechniken weist der Fonds eine erhöhte Volatilität auf, d.h. die Anteilswerte sind auch innerhalb kurzer Zeiträume großen Schwankungen nach oben und nach unten ausgesetzt, wobei auch Kapitalverluste nicht ausgeschlossen werden können. Die Fondsbestimmungen des BNPP F.US Mid Cap C.H SGD wurden durch die FMA bewilligt. Der BNPP F.US Mid Cap C.H SGD kann mehr als 35 % des Fondsvermögens in Wertpapiere/Geldmarktinstrumente folgender Emittenten investieren: Member State, one or more of its local authorities, a Third Country part of the OECD, Brazil, People's Republic of China, India, Russia, Singapore and South Africa, or a public international body to which one or more Member States belong.

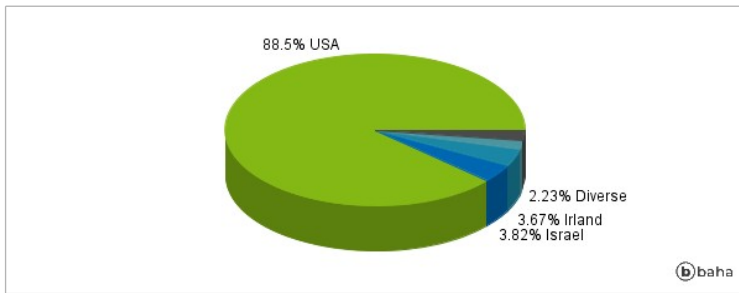
Anlagearten



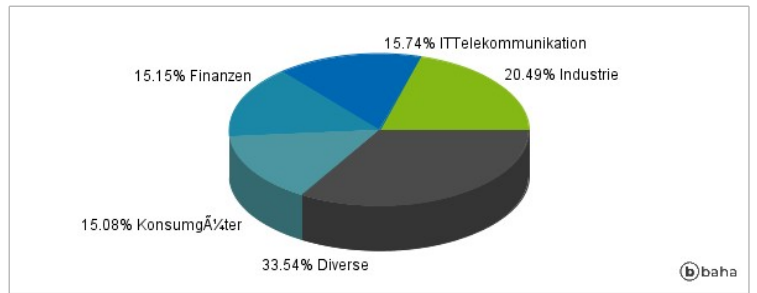
Größte Positionen



Länderverteilung



Branchenverteilung



Historische Daten: 01/2025

Erstellt: 22.01.2025 13:52