

Pictet - Longevity - I dy USD / LU0953041927 / A1XAFZ / Pictet AM (EU)

Aktuell 13.05.2026¹	Region	Branche	Ausschüttungsart	Typ
318,12 USD	weltweit	e Gesundheit/Pharma	ausschüttend	Aktienfonds



Risikokennzahlen	
SRI	1 2 3 4 5 6 7
Jahresperformance	
2025	-2,21%
2024	+4,98%
2023	+9,86%
2022	-18,61%
2021	+13,89%

Performanceergebnisse der Vergangenheit lassen keine Rückschlüsse auf die künftige Entwicklung zu.

Stammdaten		Konditionen		Sonstige Kennzahlen	
Fondart	Einzelfond	Ausgabeaufschlag	5,00%	Mindestveranlagung	EUR 1.000.000,00
Kategorie	Aktien	Managementgebühr	0,80%	Sparplan	Nein
Fondsunterkategorie	Branche Gesundheit/Pharma	Depotgebühr	0,07%	UCITS / OGAW	Ja
Ursprungsland	Luxemburg	Tilgungsgebühr	1,00%	Gewinnbeteiligung	0,00%
Tranchenvolumen	(13.05.2026) USD 380268,500	Sonstige lfd. Kosten (06.02.2026)	1,10%	Umschichtgebühr	2,00%
Gesamt-Fondsvolumen	(13.05.2026) USD 337,70 Mio.	Transaktionskosten	0,08%	Fondsgesellschaft	
Auflegedatum	03.09.2013	Pictet AM (EU)			
KESSt-Meldefonds	Ja	6B, rue du Fort Niedergruenewald, 2226, Luxemburg			
Beginn des Geschäftsjahres	01.10.	Luxemburg			
Nachhaltigkeitsfondsart	Ethik/Ökologie	www.am.pictet/de/germany			
Fondsmanager	Moritz Dullinger				
	Gregoire Biollaz, Tazio Storni				
Thema	Gesundheit/Wohlbefinden				

Performance	1M	6M	YTD	1J	2J	3J	5J	seit Beginn
Performance	-1,27%	-22,37%	-21,41%	-21,22%	-23,14%	-17,03%	-22,14%	-18,28%
Performance p.a.	-	-	-	-21,22%	-12,33%	-6,04%	-4,88%	-3,69%
Performance p.a. nach max. AGA	-	-	-	-24,97%	-14,44%	-7,55%	-5,81%	-4,55%
Sharpe Ratio	-0,92	-2,39	-2,56	-1,52	-0,91	-0,55	-0,45	-0,38
Volatilität	18,16%	17,70%	19,75%	15,45%	16,01%	14,97%	15,85%	15,55%
Schlechtester Monat	-	-8,32%	-8,32%	-8,32%	-8,32%	-8,32%	-11,94%	-11,94%
Bester Monat	-	+1,96%	-0,04%	+2,67%	+6,78%	+8,78%	+8,78%	+8,78%
Maximaler Verlust	-6,01%	-23,37%	-23,37%	-23,71%	-28,72%	-28,72%	-29,33%	-29,33%

Vertriebszulassung
 Österreich, Deutschland, Schweiz, Luxemburg;

1. Wichtiger Hinweis zum Aktualisierungsstand: Das angegebene Datum bezieht sich ausschließlich auf die Berechnung des NAV.

RISIKOHINWEISE: Die Informationen auf dieser Seite dienen ausschließlich zu Informationszwecken und sollten weder als Verkaufsangebot noch als Aufforderung zum Kauf des Wertpapiers oder einer Empfehlung zugunsten des Wertpapiers verstanden werden. Die baha GmbH und die BAWAG P.S.K. Bank für Arbeit und Wirtschaft und Österreichische Postsparkasse Aktiengesellschaft übernehmen trotz sorgfältigster Recherche keinerlei Haftung für die Richtigkeit der angegebenen Daten.
 Factsheet erstellt von: www.baha.com am 17.05.2026 02:55

Pictet - Longevity - I dy USD / LU0953041927 / A1XAFZ / Pictet AM (EU)

Investmentstrategie

Der Fonds legt hauptsächlich in Aktien von Unternehmen an, die Lösungen in Bezug auf den demografische Wandel, den technologischen Fortschritt und sich verändernde gesellschaftliche Bedürfnisse anbieten, um ein gesünderes, produktiveres, besseres und längeres Leben zu ermöglichen. Der Fonds kann weltweit anlegen, unter anderem in Schwellenländern und in Festlandchina. Der Anlageverwalter kombiniert bei der aktiven Verwaltung des Fonds Markt- und fundamentale Unternehmensanalysen, um Wertpapiere auszuwählen, die seiner Ansicht nach günstige Wachstumsaussichten zu einem vernünftigen Preis bieten. Der Anlageverwalter betrachtet ESG-Faktoren als ein Kernelement seiner Strategie, indem er einen klar ausgerichteten Ansatz implementiert, der darauf abzielt, Wertpapiere von Emittenten mit geringen Nachhaltigkeitsrisiken stärker zu gewichten bzw. die Gewichtung von Wertpapieren mit hohen Nachhaltigkeitsrisiken, vorbehaltlich einer guten Governance-Praxis, zu reduzieren.

Fondsspezifische Informationen

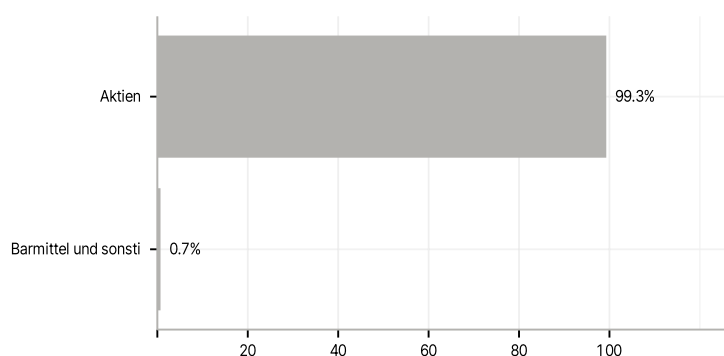
Im Rahmen der Anlagestrategie kann überwiegend in Einlagen investiert werden. Im Rahmen der Anlagestrategie kann in wesentlichem Umfang in Derivate investiert werden. Die Fondsbestimmungen des Pictet - Longevity - I dy USD wurden durch die FMA bewilligt. Der Pictet - Longevity - I dy USD kann mehr als 35 % des Fondsvermögens in Wertpapiere/Geldmarktinstrumente folgender Emittenten investieren: EU, the national, regional and local administrations of the Member States or their central banks, the European Central Bank, the European Investment Bank, the European Investment Fund, the European Stability Mechanism, the European Financial Stability Facility, a central authority or central bank of a Third Country (at the date of this Prospectus, Member States of the European Economic Area, the OECD, Singapore, Hong Kong and the G20), the International Monetary Fund, the International Bank for Reconstruction and Development, the Council of Europe Development Bank, the European Bank for Reconstruction and Development, the Bank for International Settlements, or any other relevant international financial institution or organisation to which one or more Member States belong.

Investmentziel

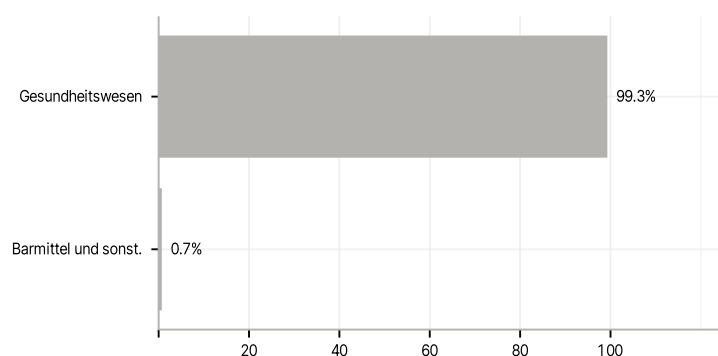
Der Fonds strebt eine Kapitalwertsteigerung an.

Veranlagungsstruktur

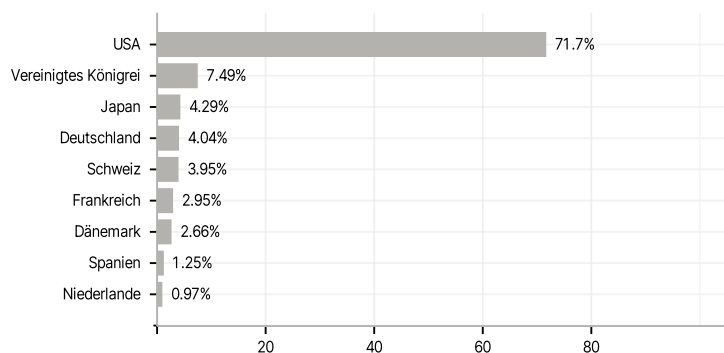
Anlagearten



Branchen



Länder



Größte Positionen

