

Nordea I Gl.Diversity Engagem.Fd.BQ EUR (LU2462244042)

KAG: Nordea Inv. Funds

ISIN: LU2462244042

Rücknahmepreis: 172,93 EUR

Stand: 31.01.2025

| | |
|--|----------------------------|
| Auflagedatum | 05.04.22 |
| Ausgabeaufschlag | - |
| Konditionsdetails auf www.bawag.at | |
| Fondsvolumen | 693.24 Mio. |
| Ertragstyp | thesaurierend |
| Letzte Ausschüttung | keine |
| Anlageregion | weltweit |
| Fondstyp | Branchenmix |
| Fondsmanager | Julie Bech, Alina Hofer... |
| Kapitalanlagegesellschaft | |
| Nordea Inv. Funds | |
| 562 | |
| Rue de Neudorf 2017 | |
| Luxemburg | |
| https://www.nordea.lu | |



| Wertentwicklung* | | 1J | 3J p.a. | 5J p.a. |
|-------------------------|---------------|-----------|----------------|----------------|
| Performance | vor AGA | +20,37% | - | - |
| Performance | nach max. AGA | +20,37% | - | - |
| Kennzahlen* | | 1J | 3J | 5J |
| Sharpe Ratio | | 1,52 | - | - |
| Volatilität | | +11,75% | - | - |

* Performanceergebnisse der Vergangenheit lassen keine Rückschlüsse auf die künftige Entwicklung zu.

Fondsstrategie

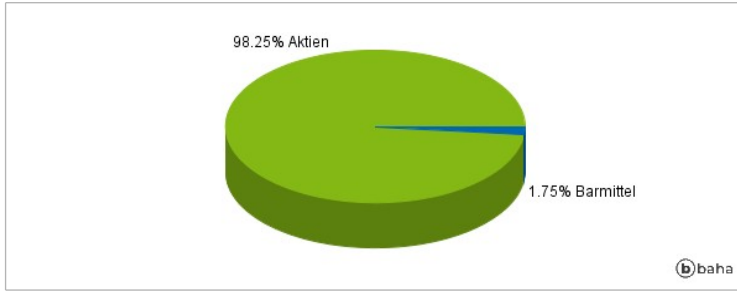
Der Fonds strebt langfristiges Kapitalwachstum für seine Anteilhaber an. Das Managementteam konzentriert sich bei der aktiven Verwaltung des Fondsportfolios auf Unternehmen, die unsere Erwartungen in Bezug auf die Vielfalt erfüllen, z. B. im Hinblick auf Geschlechter, ethnische Zugehörigkeit, Altersgruppen und sozioökonomischen Status, oder die aktiv daran arbeiten, sich z. B. durch das Engagement der Aktionäre in einem oder mehreren dieser Bereiche zu verbessern, und die überdurchschnittliche Wachstumsaussichten und Anlagemerkmale bieten dürften. Die derzeit verfügbaren Daten beziehen sich überwiegend auf Geschlechtergleichstellung und geschlechterspezifische Diversität. Wenn sich die Datenqualität und -verfügbarkeit verbessern, kann die Strategie schrittweise ein breiteres Spektrum von Diversitätsindikatoren formal einführen.

Kommentar:

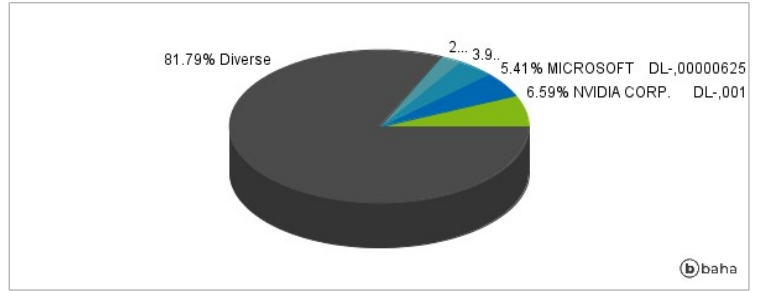
Fondsspezifische Information

Im Rahmen der Anlagestrategie kann in wesentlichem Umfang in Derivate investiert werden.

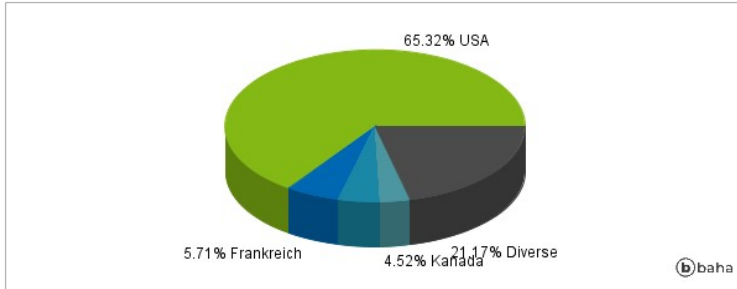
Anlagearten



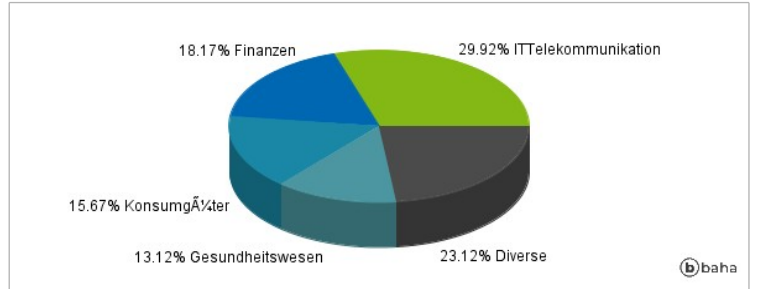
Größte Positionen



Länderverteilung



Branchenverteilung



Historische Daten: 02/2025

Erstellt: 02.02.2025 13:06