

# BNPP F.US Growth Pr.USD (LU1664646178)

KAG: BNP PARIBAS AM (LU)

ISIN: LU1664646178

Rücknahmepreis: 257,33 USD

Stand: 19.12.2024

Auflagedatum	22.02.18
Ausgabeaufschlag	3,00%
Konditionsdetails auf <a href="http://www.bawag.at">www.bawag.at</a>	
Fondsvolumen	1,804.02 Mio.
Ertragstyp	ausschüttend
Letzte Ausschüttung	keine
Anlageregion	USA
Fondstyp	Branchenmix
Fondsmanager	FAY Christian



## Kapitalanlagegesellschaft

BNP PARIBAS AM (LU)
10
rue Edward Steichen 2540
Luxemburg
<a href="https://www.bnpparibas-am.com">https://www.bnpparibas-am.com</a>

Wertentwicklung*	1J	3J p.a.	5J p.a.
Performance vor AGA	+27,39%	+9,03%	+16,68%
Performance nach max. AGA	+23,68%	+7,96%	+16,00%

Kennzahlen*	1J	3J	5J
Sharpe Ratio	1,36	0,27	0,57
Volatilität	+18,07%	+22,97%	+24,16%

\* Performanceergebnisse der Vergangenheit lassen keine Rückschlüsse auf die künftige Entwicklung zu.

## Fondsstrategie

Ziel des Fonds ist die mittelfristige Wertsteigerung seiner Vermögenswerte durch Anlagen in Aktien von US-Unternehmen oder in den USA tätigen Unternehmen mit einem überdurchschnittlichen Wachstumspotenzial und/oder einem relativ stabilen Ertragswachstum. Obwohl die meisten Aktienwerte des Fonds Komponenten des Referenzindex sein können, nutzt der Anlageverwalter seine breite Ermessensbefugnis in Bezug auf den Referenzwert, um in Unternehmen und Sektoren zu investieren, die nicht im Referenzwert enthalten sind, und so von spezifischen Anlagegelegenheiten zu profitieren. Dies führt zu einem konzentrierten Portfolio aus etwa 50 Titeln, die nach Überzeugung gewichtet und über verschiedene Sektoren und Emittenten hinweg diversifiziert sind, um die Risiken zu reduzieren.

Der Fonds wird aktiv verwaltet. Der Referenzindex Russell 1000 Growth (RI) wird nur für den Vergleich der Wertentwicklung verwendet. Der Fonds ist benchmarkunabhängig und seine Wertentwicklung kann erheblich von der des Referenzindex abweichen. ESG-Kriterien (Umwelt, Soziales und Unternehmensführung) tragen zur Entscheidungsfindung des Anlageverwalters bei, sind aber kein ausschlaggebender Faktor. Es wurden interne Anlagerichtlinien festgelegt, auch in Bezug auf den Referenzwert, die regelmäßig überprüft werden, um sicherzustellen, dass die Anlagestrategie aktiv verwaltet und gleichzeitig innerhalb vordefinierter Risikoniveaus bleibt. Anleger sollten beachten, dass das Risiko-Rendite-Profil des Fonds aufgrund der Diversifizierung und der ähnlichen geografischen bzw. thematischen Beschränkungen bisweilen mit dem Risiko-Rendite-Profil des Referenzwerts vergleichbar sein kann.

## Kommentar:

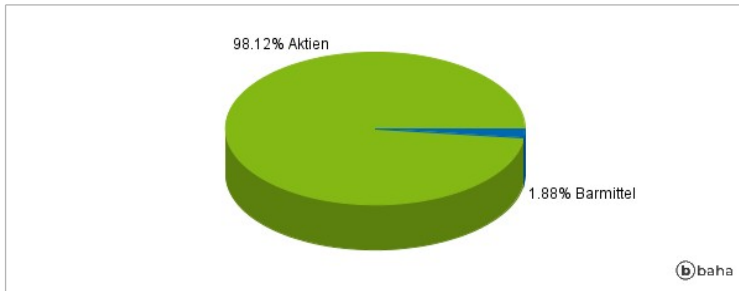
## Fondsspezifische Information

Im Rahmen der Anlagestrategie kann in wesentlichem Umfang in Derivate investiert werden. Aufgrund der Zusammensetzung des Fonds oder der verwendeten Managementtechniken weist der Fonds eine erhöhte Volatilität auf, d.h. die Anteilswerte sind auch innerhalb kurzer Zeiträume großen Schwankungen nach oben und nach unten ausgesetzt, wobei auch Kapitalverluste nicht ausgeschlossen werden können. Die Fondsbestimmungen des BNPP F.US Growth Pr.USD wurden durch die FMA bewilligt. Der BNPP F.US Growth Pr.USD kann mehr als 35 % des Fondsvermögens in Wertpapiere/Geldmarktinstrumente folgender Emittenten investieren: Member State, one or more of its local authorities, a Third Country part of the OECD, Brazil, People's Republic of China, India, Russia, Singapore and South Africa, or a public international body to which one or more Member States belong..

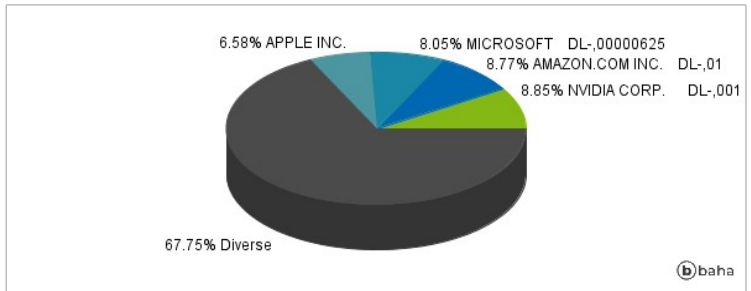
RIKOHINWEISE: Die Informationen auf dieser Seite dienen ausschließlich zu Informationszwecken und sollten weder als Verkaufsangebot noch als Aufforderung zum Kauf des Wertpapiers oder einer Empfehlung zugunsten des Wertpapiers verstanden werden. Die baha GmbH und die BAWAG P.S.K. Bank für Arbeit und Wirtschaft und Österreichische Postsparkasse Aktiengesellschaft übernehmen trotz sorgfältigster Recherche keinerlei Haftung für die Richtigkeit der angegebenen Daten.

Factsheet erstellt von: [www.baha.com](http://www.baha.com)

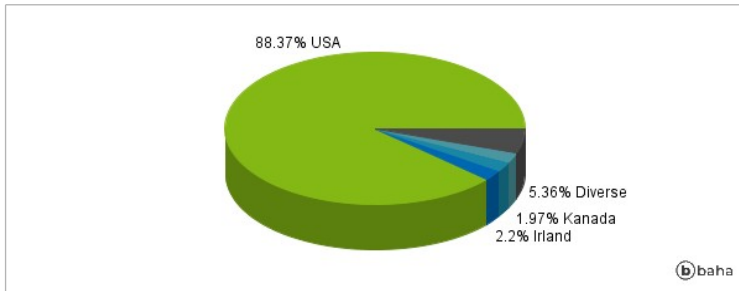
### Anlagearten



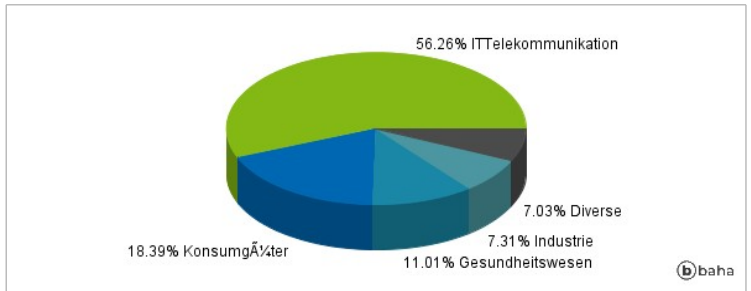
### Größte Positionen



### Länderverteilung



### Branchenverteilung



Historische Daten: 12/2024

Erstellt: 23.12.2024 03:13