

BNP Paribas Funds Europe Growth Classic RH USD Capitalisation / LU1022397688 / A3C056 / BNP PARIBAS AM (LU)

| | | | | |
|---------------------------------------|---------------|----------------|-------------------------|-------------|
| Aktuell 24.06.2026¹ | Region | Branche | Ausschüttungsart | Typ |
| 179,18 USD | Europa | enmix | thesaurierend | Aktienfonds |



| | |
|--------------------------|----------------------|
| Risikokennzahlen | |
| SRI | 1 2 3 4 5 6 7 |
| Jahresperformance | |
| 2025 | +6,63% |
| 2024 | +0,56% |
| 2023 | +13,44% |
| 2022 | -12,79% |
| 2021 | +16,85% |

Performanceergebnisse der Vergangenheit lassen keine Rückschlüsse auf die künftige Entwicklung zu.

| | | | | | |
|----------------------------|-----------------------------|---|-------|----------------------------|----------|
| Stammdaten | | Konditionen | | Sonstige Kennzahlen | |
| Fondart | Einzelfond | Ausgabeaufschlag | 3,00% | Mindestveranlagung | EUR 0,00 |
| Kategorie | Aktien | Managementgebühr | 1,50% | Sparplan | Nein |
| Fondsunterkategorie | Branchenmix | Depotgebühr | - | UCITS / OGAW | Ja |
| Ursprungsland | Luxemburg | Tilgungsgebühr | 0,00% | Gewinnbeteiligung | 0,00% |
| Tranchenvolumen | (24.06.2026) EUR 263489,300 | Sonstige lfd. Kosten (30.04.2026) | 1,96% | Umschichtgebühr | 0,00% |
| Gesamt-Fondsvolumen | (24.06.2026) EUR 74,93 Mio. | Transaktionskosten | 0,09% | Fondsgesellschaft | |
| Auflegedatum | 20.05.2014 | BNP PARIBAS AM (LU) | | | |
| KESSt-Meldefonds | Nein | 60, AVENUE JOHN F. KENNEDY, L-1855, Luxemburg | | | |
| Beginn des Geschäftsjahres | 01.01. | Luxemburg | | | |
| Nachhaltigkeitsfondsart | - | https://www.bnpparibas-am.com | | | |
| Fondsmanager | DOUGLAS Daan | | | | |
| Thema | - | | | | |

| Performance | 1M | 6M | YTD | 1J | 2J | 3J | 5J | seit Beginn |
|--------------------------------|--------|---------|---------|---------|---------|---------|---------|-------------|
| Performance | +1,13% | -0,23% | -0,84% | +1,32% | -0,84% | +10,69% | +10,93% | +22,92% |
| Performance p.a. | - | - | - | +1,32% | -0,42% | +3,45% | +2,10% | +3,86% |
| Performance p.a. nach max. AGA | - | - | - | -1,63% | -1,88% | +2,43% | +1,50% | +3,29% |
| Sharpe Ratio | 1,49 | -0,18 | -0,26 | -0,07 | -0,19 | 0,08 | -0,01 | 0,10 |
| Volatilität | 8,63% | 15,45% | 15,74% | 13,76% | 14,73% | 14,00% | 15,83% | 15,59% |
| Schlechtester Monat | - | -9,36% | -9,36% | -9,36% | -9,36% | -9,36% | -9,36% | -9,36% |
| Bester Monat | - | +4,81% | +4,81% | +4,81% | +6,59% | +9,57% | +9,95% | +9,95% |
| Maximaler Verlust | -1,46% | -13,42% | -13,42% | -13,42% | -17,19% | -17,19% | -23,71% | -23,71% |

Vertriebszulassung

Österreich, Deutschland, Schweiz;

1. Wichtiger Hinweis zum Aktualisierungsstand: Das angegebene Datum bezieht sich ausschließlich auf die Berechnung des NAV.

RISIKOHINWEISE: Die Informationen auf dieser Seite dienen ausschließlich zu Informationszwecken und sollten weder als Verkaufsangebot noch als Aufforderung zum Kauf des Wertpapiers oder einer Empfehlung zugunsten des Wertpapiers verstanden werden. Die baha GmbH und die BAWAG P.S.K. Bank für Arbeit und Wirtschaft und Österreichische Postsparkasse Aktiengesellschaft übernehmen trotz sorgfältigster Recherche keinerlei Haftung für die Richtigkeit der angegebenen Daten.
Factsheet erstellt von: www.baha.com am 26.06.2026 16:07

Fondsspezifische Informationen

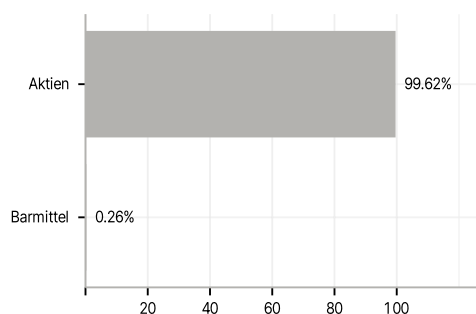
Im Rahmen der Anlagestrategie kann in wesentlichem Umfang in Derivate investiert werden. Die Fondsbestimmungen des BNP Paribas Funds Europe Growth Classic RH USD Capitalisation wurden durch die FMA bewilligt. Der BNP Paribas Funds Europe Growth Classic RH USD Capitalisation kann mehr als 35 % des Fondsvermögens in Wertpapiere/Geldmarktinstrumente folgender Emittenten investieren: Member State, one or more of its local authorities, a Third Country part of the OECD, Brazil, People's Republic of China, India, Russia, Singapore and South Africa, or a public international body to which one or more Member States belong..

Investmentziel

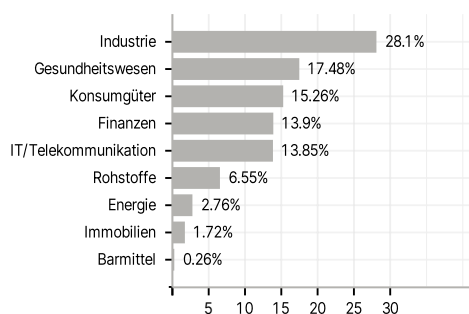
Dieser Fonds wird aktiv verwaltet. Der Referenzindex MSCI Europe (NR) wird nur für den Vergleich der Wertentwicklung verwendet. Der Fonds ist benchmarkunabhängig und seine Wertentwicklung kann erheblich von der des Referenzindex abweichen. Ziel des Fonds ist die mittelfristige Wertsteigerung seiner Vermögenswerte durch Anlagen in Aktien von europäischen Unternehmen mit einem überdurchschnittlichen Wachstumspotenzial und/oder einem relativ stabilen Ertragswachstum. ESG-Kriterien (Umwelt, Soziales und Unternehmensführung) tragen zur Entscheidungsfindung des Anlageverwalters bei, sind aber kein ausschlaggebender Faktor.

Veranlagungsstruktur

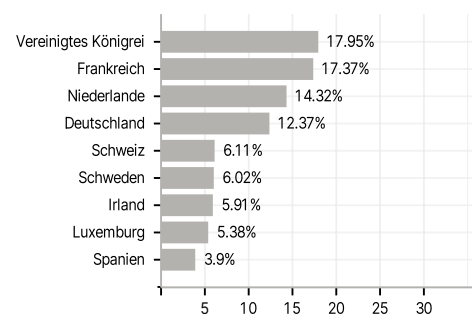
Anlagearten



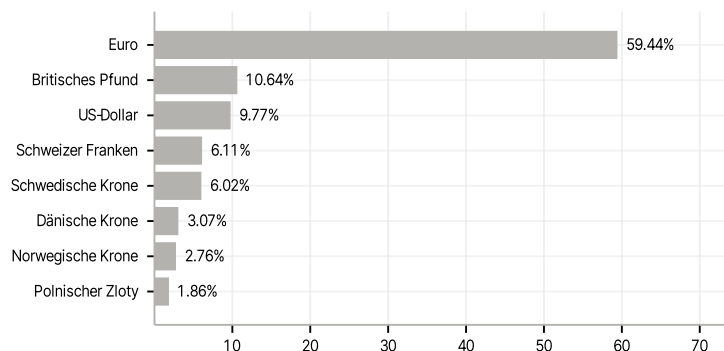
Branchen



Länder



Währungen



Größte Positionen

