

# KBI Global Energy Transition Fund Class A GBP (IE00B2Q0LF91)

KAG: Amundi (IE)

ISIN: IE00B2Q0LF91

Rücknahmepreis: 22,21 GBP

Stand: 19.12.2024

Auflagedatum	10.11.09
Ausgabeaufschlag	5,00%
Konditionsdetails auf <a href="http://www.bawag.at">www.bawag.at</a>	
Fondsvolumen	758.57 Mio.
Ertragstyp	thesaurierend
Letzte Ausschüttung	keine
Anlageregion	weltweit
Fondstyp	Energie
Fondsmanager	Colm O'Connor, Treasa...
<b>Kapitalanlagegesellschaft</b>	
Amundi (IE)	
Irland	
<a href="http://www.amundi.ie">www.amundi.ie</a>	



<b>Wertentwicklung*</b>		<b>1J</b>	<b>3J p.a.</b>	<b>5J p.a.</b>
Performance	vor AGA	-11,70%	-2,71%	-
Performance	nach max. AGA	-15,91%	-4,28%	-
<b>Kennzahlen*</b>		<b>1J</b>	<b>3J</b>	<b>5J</b>
Sharpe Ratio		-0,85	-0,27	-
Volatilität		+17,22%	+20,37%	-

\* Performanceergebnisse der Vergangenheit lassen keine Rückschlüsse auf die künftige Entwicklung zu.

## Fondsstrategie

Der Fonds zielt auf die höchstmögliche Rendite für seine Anteilseigner ab und investiert zu diesem Zweck in erster Linie in Aktien von internationalen Unternehmen, die im Energiewendesektor tätig sind. Der Fonds investiert überwiegend in Aktien von Unternehmen, die an anerkannten Börsen weltweit gehandelt werden und die nach Ansicht des Anlageverwalters auf Ebene des Gesamtportfolios einen wesentlichen Teil ihrer Umsätze im Energiewendesektor erwirtschaften und dort auf nachhaltige Weise ihrer Geschäftstätigkeit nachgehen.

Der Fonds investiert nicht mehr als 30 % seines Nettovermögens in aufstrebende Märkte. Der Fonds gestattet dem Anlageverwalter, nach eigenem Ermessen zu entscheiden, welche Anlagen im Fonds gehalten werden sollen. Diese Anlageentscheidungen werden stets im Rahmen der Beschränkungen getroffen, die durch das Anlageziel und die Anlagepolitik des Fonds gesetzt werden. Da der Fonds für die Zwecke des Performancevergleichs den Wilderhill New Energy Global Innovation Index heranzieht, gilt er als aktiv in Bezug auf den Index verwaltet. Der Index wird jedoch weder verwendet, um die Portfoliozusammensetzung des Fonds zu definieren, noch als Performanceziel herangezogen, und der Fonds kann vollständig in Wertpapieren investiert sein, die nicht im Index vertreten sind.

## Kommentar:

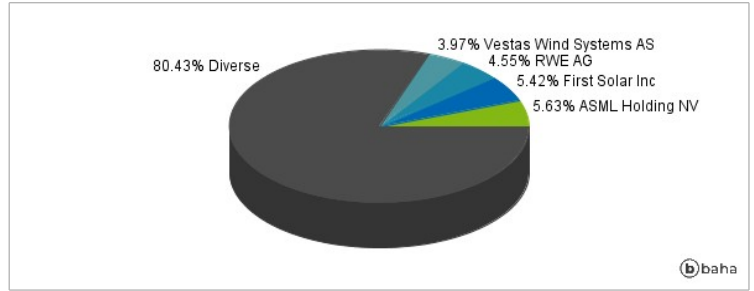
## Fondsspezifische Information

Im Rahmen der Anlagestrategie kann in wesentlichem Umfang in Derivate investiert werden. Aufgrund der Zusammensetzung des Fonds oder der verwendeten Managementtechniken weist der Fonds eine erhöhte Volatilität auf, d.h. die Anteilswerte sind auch innerhalb kurzer Zeiträume großen Schwankungen nach oben und nach unten ausgesetzt, wobei auch Kapitalverluste nicht ausgeschlossen werden können. Die Fondsbestimmungen des KBI Global Energy Transition Fund Class A GBP wurden durch die FMA bewilligt. Der KBI Global Energy Transition Fund Class A GBP kann mehr als 35 % des Fondsvermögens in Wertpapiere/Geldmarktinstrumente folgender Emittenten investieren: by any Member State, its local authorities, non-Member States or public international body of which one or more Member States are members to include OECD Member Country (provided the relevant issues are investment grade), Government of Singapore, Government of the People's Republic of China, Government of Brazil (provided the issues are investment grade), Government of India (provided the issues are investment grade), European Investment Bank, European Bank for Reconstruction and Development, International Finance Corporation, International Monetary Fund, Euratom, The Asian Development Bank, European Central Bank, Council of Europe Eurofima, African Development Bank, International Bank for Reconstruction and Development (The World Bank), The Inter American Development Bank, European Union, Federal National Mortgage Association (Fannie Mae), Federal Home Loan Mortgage Corporation (Freddie Mac), Government National Mortgage Association (Ginnie Mae), Student Loan Marketing Association (Sallie Mae), Federal Home Loan Bank, Federal Farm Credit Bank, Tennessee Valley Authority, Straight - A Funding LLC.

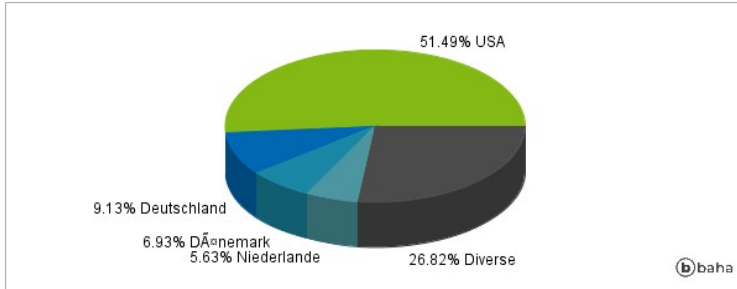
### Anlagearten



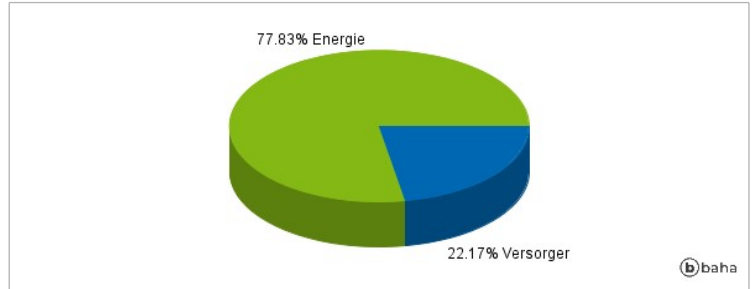
### Größte Positionen



### Länderverteilung



### Branchenverteilung



Historische Daten: 12/2024

Erstellt: 23.12.2024 02:30