

S4A US Long V (DE000A3C91M4)

KAG: Universal-Investment ISIN: DE000A3C91M4 Rücknahmepreis: 126,37 USD Stand: 18.11.2024

Auflagedatum	28.01.22
Ausgabeaufschlag	5,00%
Konditionsdetails auf www.bawag.at	
Fondsvolumen	420.42 Mio.
Ertragstyp	thesaurierend
Letzte Ausschüttung	keine
Anlageregion	USA
Fondstyp	Branchenmix
Fondsmanager	Dr. Christian Funke,...



Kapitalanlagegesellschaft	
Universal-Investment	
Theodor-Heuss-Allee 70	
60486 Frankfurt am Main	
Deutschland	
https://www.universal-investment.com	

Wertentwicklung*	1J	3J p.a.	5J p.a.
Performance vor AGA	+20,31%	-	-
Performance nach max. AGA	+14,58%	-	-

Kennzahlen*	1J	3J	5J
Sharpe Ratio	1,72	-	-
Volatilität	+10,07%	-	-

* Performanceergebnisse der Vergangenheit lassen keine Rückschlüsse auf die künftige Entwicklung zu.

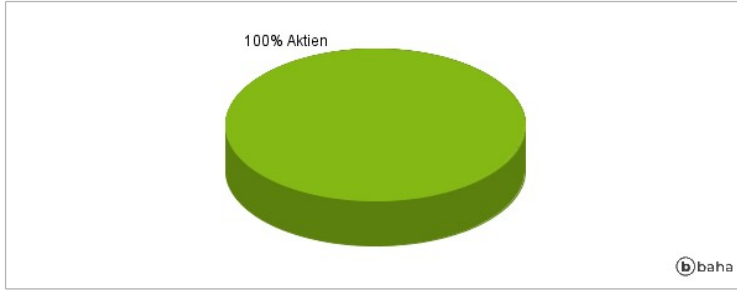
Fondsstrategie

Der Fonds ist aktiv gemanagt. Der Fonds strebt als Anlageziel einen möglichst hohen Wertzuwachs an. Um dies zu erreichen, investiert der Fonds zu mindestens 51% in Aktien US-amerikanischer Aussteller. Bei der Auswahl der Aktien sollen insbesondere Aktien solcher Aussteller berücksichtigt werden, die hochliquide und im Index S&P 500® Net Total Return Index (in USD) enthalten sind. Die Umsetzung der Anlagepolitik soll unter Zuhilfenahme, auch computergestützter, technisch-quantitativer Analysen erfolgen, die zur Identifizierung von mittel- und langfristigen Trends dienen sollen. Der Fonds kann Derivatgeschäfte tätigen, um Vermögenspositionen abzusichern oder um höhere Wertzuwächse zu erzielen. Für den Fonds wird als Vergleichsindex herangezogen: 100% S&P 500 Net TR (USD). Der Vergleichsindex wird für den Fonds von dem Hersteller festgelegt und kann ggf. geändert werden. Der Fonds zielt jedoch nicht darauf ab, den Vergleichsindex nachzubilden. Der Portfoliomanager kann nach eigenem Ermessen in Titel oder Sektoren investieren, die nicht im Vergleichsindex enthalten sind, um spezifische Anlagemöglichkeiten zu nutzen. Die Anlagestrategie schränkt das Ausmaß ein, in dem die Portfoliobestände vom Vergleichsindex abweichen können. Diese Abweichung kann wesentlich sein.

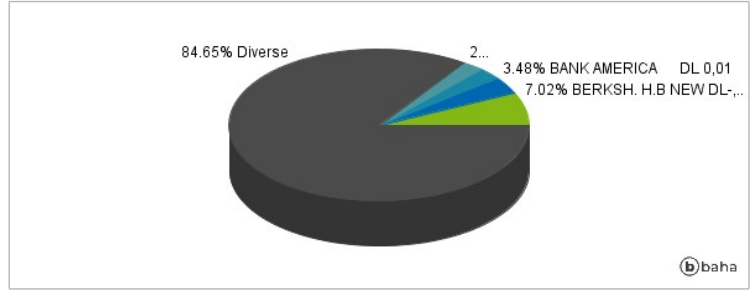
Kommentar:

Fondsspezifische Information

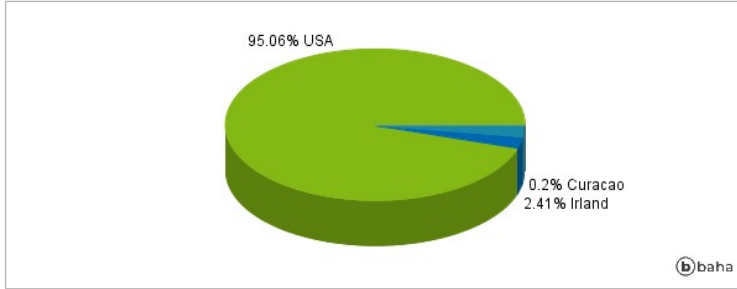
Anlagearten



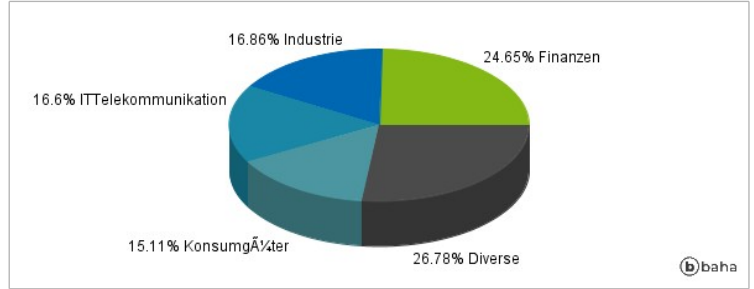
Größte Positionen



Länderverteilung



Branchenverteilung



Historische Daten: 11/2024

Erstellt: 20.11.2024 00:26