

BlackRock Euro Credit Enhanced Index Fund Flexible Accumulati

KAG: BlackRock AM (IE)

ISIN: GB0033157560

Rücknahmepreis: 18,66 EUR

Stand: 03.04.2025

Auflagedatum	30.06.03
Ausgabeaufschlag	-
Konditionsdetails auf www.bawag.at	
Fondsvolumen	1,319.86 Mio.
Ertragstyp	thesaurierend
Letzte Ausschüttung	keine
Anlageregion	weltweit
Fondstyp	Anleihen Unternehmen
Fondsmanager	Riyadh Ali, Alessandro...



Kapitalanlagegesellschaft

BlackRock AM (IE)
12 Throgmorton Avenue
EC2N 2DL London
Vereinigtes Königreich
https://www.blackrock.com

Wertentwicklung*

	1J	3J p.a.	5J p.a.
Performance vor AGA	+3,91%	-0,05%	-0,14%
Performance nach max. AGA	+3,91%	-0,05%	-0,14%

Kennzahlen*

	1J	3J	5J
Sharpe Ratio	0,51	-0,51	-0,62
Volatilität	+3,07%	+4,72%	+4,01%

* Performanceergebnisse der Vergangenheit lassen keine Rückschlüsse auf die künftige Entwicklung zu.

Fondsstrategie

Der Fonds strebt durch eine Kombination aus Kapitalwachstum und Erträgen die Erzielung einer Gesamtrendite aus Ihrer Anlage an, welche die Rendite des FTSE Non -EGBI Euro Broad Investment-Grade Index (der Index) übertreffen soll. Der Fonds verfolgt eine "Enhanced Index"-Strategie, die sich von einer reinen Indexnachbildungsstrategie unterscheidet. Obwohl beide Strategien in ein ähnliches Spektrum festverzinslicher (fv) Wertpapiere (z. B. Anleihen) investieren, zielen Enhanced Index-Strategien darauf ab, Positionen im Verhältnis zum Referenzindex über- und/oder unterzugewichten, um die Wertentwicklung des Referenzindex teilweise zu übertreffen.

Der Fonds legt überwiegend in die fv Wertpapiere an, aus denen sich der Index (der Kreditanleihen umfasst) zusammensetzt. Die fv Wertpapiere können von Unternehmen sowie von Regierungen, staatlichen Stellen und supranationalen Einrichtungen (z. B. die Europäische Investitionsbank) sowohl der EWWU-Mitgliedstaaten als auch der Nicht-EWWU-Mitgliedstaaten ausgegeben werden und verfügen zum Zeitpunkt des Erwerbs über ein Investment-Grade-Rating von Moody's, Standard & Poor's oder Fitch (d. h. sie erfüllen eine bestimmte Stufe der Kreditwürdigkeit). Bei einer Herabstufung des Ratings eines fv Wertpapiers kann der Fonds dieses weiter halten, bis der Verkauf der Position zweckmäßig ist.

Kommentar:

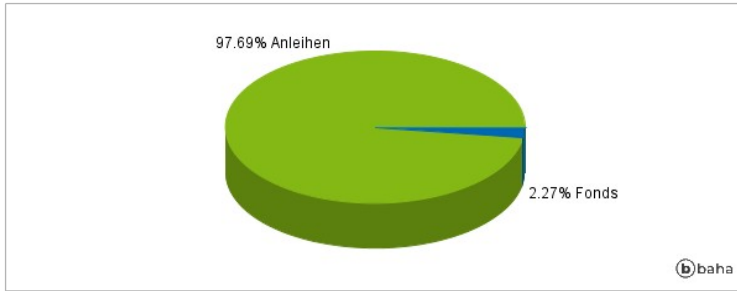
Fondsspezifische Information

Im Rahmen der Anlagestrategie kann in wesentlichem Umfang in Derivate investiert werden. Der BlackRock Euro Credit Enhanced Index Fund Flexible Accumulating EUR strebt als Anlageziel die Nachbildung des FTSE Non-EGBI Euro Broad Investment-Grade Index an. Die Fondsbestimmungen des BlackRock Euro Credit Enhanced Index Fund Flexible Accumulating EUR wurden durch die FMA bewilligt. Der BlackRock Euro Credit Enhanced Index Fund Flexible Accumulating EUR kann mehr als 35 % des Fondsvermögens in Wertpapiere/Geldmarktinstrumente folgender Emittenten investieren: Regierungen von OECD-Staaten (sofern diese Emissionen ein Investment Grade-Rating besitzen), Regierung von Singapur, Europäische Investitionsbank, Europäische Bank für Wiederaufbau und Entwicklung, International Finance Corporation, Internationaler Währungsfonds, Euratom, The Asian Development Bank, Europäische Zentralbank, Europarat, Eurofima, African Development Bank, Internationale Bank für Wiederaufbau und Entwicklung (Weltbank), The Inter American Development Bank, Europäische Union, Federal National Mortgage Association (Fannie Mae), Federal Home Loan Mortgage Corporation (Freddie Mac), Government National Mortgage Association (Ginnie Mae), Student Loan Marketing Association (Sallie Mae), Federal Home Loan Bank, Federal Farm Credit Bank, Tennessee Valley Authority und Straight-A Funding LLC..

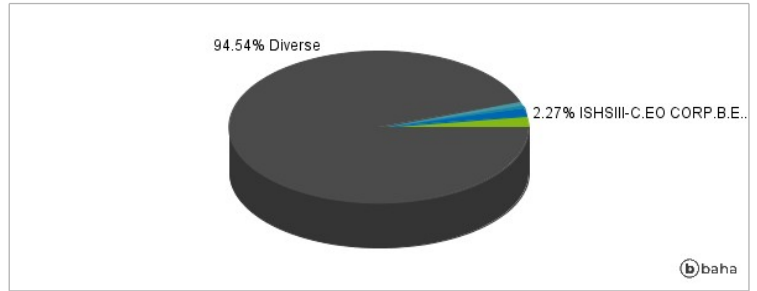
RISIKOHINWEISE: Die Informationen auf dieser Seite dienen ausschließlich zu Informationszwecken und sollten weder als Verkaufsangebot noch als Aufforderung zum Kauf des Wertpapiers oder einer Empfehlung zugunsten des Wertpapiers verstanden werden. Die baha GmbH und die BAWAG P.S.K. Bank für Arbeit und Wirtschaft und Österreichische Postsparkasse Aktiengesellschaft übernehmen trotz sorgfältigster Recherche keinerlei Haftung für die Richtigkeit der angegebenen Daten.

Factsheet erstellt von: www.baha.com

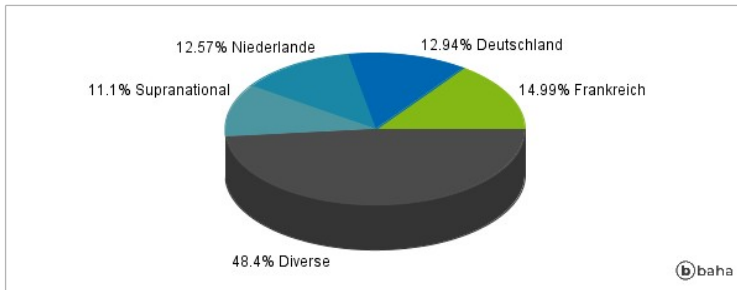
Anlagearten



Größte Positionen



Länderverteilung



Branchenverteilung



Historische Daten: 04/2025

Erstellt: 05.04.2025 14:12