

DB Strategic Income Allocation USD (SIA) Balanced Plus SGD SBDH / LU2349911755 / DWS3C5 / DWS Investment SA

Aktuell 30.06.2025 ¹	Region	Branche	Ausschüttungsart	Typ
8369,79 SGD	weltweit	Mischfonds/ausgewogen	ausschüttend	Gemischter Fonds



Risikokennzahlen	
SRI	1 2 3 4 5 6 7
Jahresperformance	
2024	+3,32%
2023	+3,35%
2022	-16,31%

Performanceergebnisse der Vergangenheit lassen keine Rückschlüsse auf die künftige Entwicklung zu.

Stammdaten		Konditionen		Sonstige Kennzahlen	
Fondart	Dachfonds	Ausgabeaufschlag	3,00%	Mindestveranlagung	EUR 500.000,00
Kategorie	Mischfonds	Managementgebühr	0,68%	Sparplan	Nein
Fondsunterkategorie	Mischfonds/ausgewogen	Depotgebühr	-	UCITS / OGAW	Ja
Ursprungsland	Luxemburg	Tilgungsgebühr	0,00%	Gewinnbeteiligung	0,00%
Tranchenvolumen	(30.06.2025) USD 5,60 Mio.	Sonstige lfd. Kosten (12.02.2025)	0,97%	Umschichtgebühr	1,00%
Gesamt-Fondsvolumen	(30.04.2025) USD 139,90 Mio.	Transaktionskosten	0,26%	Fondsgesellschaft	
Auflagedatum	20.08.2021	Ausschüttungen		DWS Investment SA	
KESSt-Meldefonds	Nein	07.03.2025	220.00 SGD	Mainzer Landstraße 11-17, 60329, Frankfurt am Main	
Beginn des Geschäftsjahres	01.01.	16.08.2024	205.00 SGD	Deutschland	
Nachhaltigkeitsfondsart	-	08.03.2024	210.00 SGD	https://www.dws.de	
Fondsmanager	Stollenwerk, Thomas	16.08.2023	206.00 SGD		
Thema	-	10.03.2023	205.00 SGD		

Performance	1M	6M	YTD	1J	2J	3J	5J	seit Beginn
Performance	+1,90%	+8,23%	+8,23%	+8,45%	+15,48%	+17,52%	-	-3,33%
Performance p.a.	-	-	-	+8,47%	+7,45%	+5,52%	-	-0,88%
Performance p.a. nach max. AGA	+1,90%	+8,23%	+8,23%	+8,47%	+7,45%	+5,52%	-	-0,88%
Sharpe Ratio	5,12	1,55	1,58	0,78	0,71	0,43	-	-0,34
Volatilität	4,46%	9,85%	9,84%	8,34%	7,83%	8,32%	-	8,39%
Schlechtester Monat	-	-1,99%	-1,99%	-2,95%	-2,95%	-6,88%	-	-6,88%
Bester Monat	-	+3,29%	+3,29%	+3,29%	+4,90%	+5,41%	-	+5,41%
Maximaler Verlust	-0,80%	-6,64%	-6,64%	-7,76%	-7,76%	-11,70%	-	-24,63%

Vertriebszulassung

Österreich, Deutschland, Schweiz, Luxemburg, Tschechien;

1. Wichtiger Hinweis zum Aktualisierungsstand: Das angegebene Datum bezieht sich ausschließlich auf die Berechnung des NAV.

Investmentstrategie

Um das Anlageziel zu erreichen, strebt der Fonds Investments in Portfolios aus drei Hauptanlageklassen an, die untereinander und in sich diversifiziert sind. Dabei handelt es sich um ein Anleihenportfolio, ein Aktienportfolio und ein alternatives Portfolio. Die Anlagen des Fonds werden auf Grundlage der vom Anlageberater, dem Geschäftsbereich Wealth Management der Deutschen Bank AG, ausgesprochenen Empfehlungen nach dem Ermessen des Fondsmanagers, der DWS Investment GmbH, auf die Portfolios aufgeteilt. Zur Beratung des Fondsmanagers verwendet der Anlageberater den Ansatz einer strategischen Asset Allokation, bei dem die erwartete Rendite, Volatilität und Korrelation in jedem Portfolio berücksichtigt werden. Der Anlageberater ist bestrebt, eine Aufteilung vorzuschlagen, die eine Chance auf mittel- bis langfristigen Kapitalzuwachs bietet. Die erwartete Spanne der Allokation für ein "ausgewogenes" Portfolio liegt bei a) Anleihenportfolio: bis zu 70%, b) Aktienportfolio: 30-80% und c) alternatives Portfolio: 0-15%.

Fondsspezifische Informationen

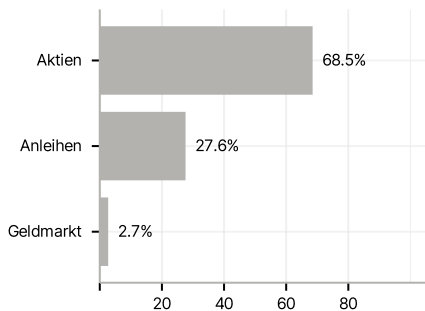
Im Rahmen der Anlagestrategie kann in wesentlichem Umfang in Derivate investiert werden. Im Rahmen der Anlagestrategie kann überwiegend in andere Investmentfonds investiert werden. Die Fondsbestimmungen des DB Strategic Income Allocation USD (SIA) Balanced Plus SGD SBDH wurden durch die FMA bewilligt. Der DB Strategic Income Allocation USD (SIA) Balanced Plus SGD SBDH kann mehr als 35 % des Fondsvermögens in Wertpapiere/ Geldmarktinstrumente folgender Emittenten investieren: die von einem Mitgliedstaat der Europäischen Union, dessen Gebietskörperschaften, einem Drittstaat oder einer internationalen öffentlich-rechtlichen Einrichtung, der ein oder mehrere Mitgliedstaaten der Europäischen Union angehören, begeben oder garantiert werden.

Investmentziel

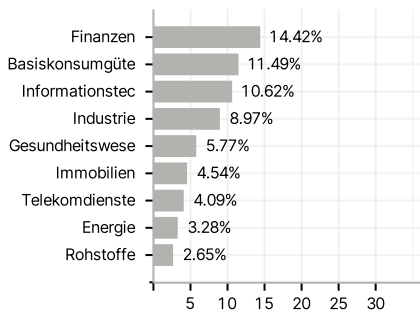
Der Fonds wird aktiv verwaltet. Der Fonds wird nicht unter Bezugnahme auf eine Benchmark verwaltet. Das Anlageziel des Fonds besteht darin, einen mittel- bis langfristigen Kapitalzuwachs zu erzielen. Er strebt eine Begrenzung von Kapitalverlusten auf nicht mehr als 20% auf annualisierter Basis an.

Veranlagungsstruktur

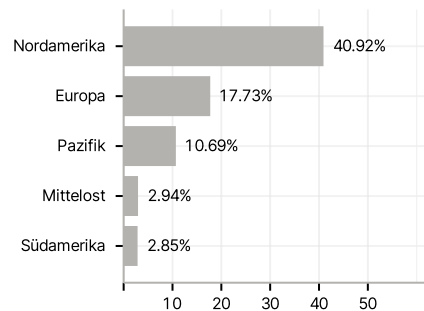
Anlagearten



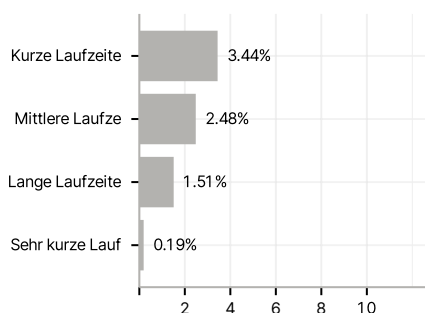
Branchen



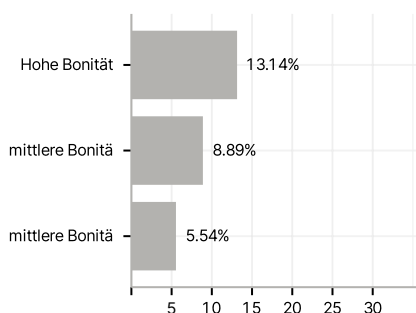
Länder



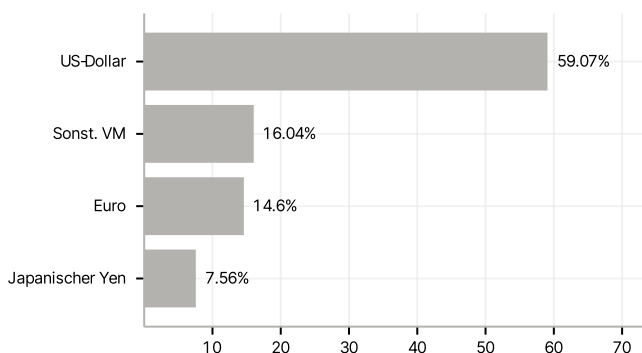
Laufzeiten



Rating



Währungen



Größte Positionen

