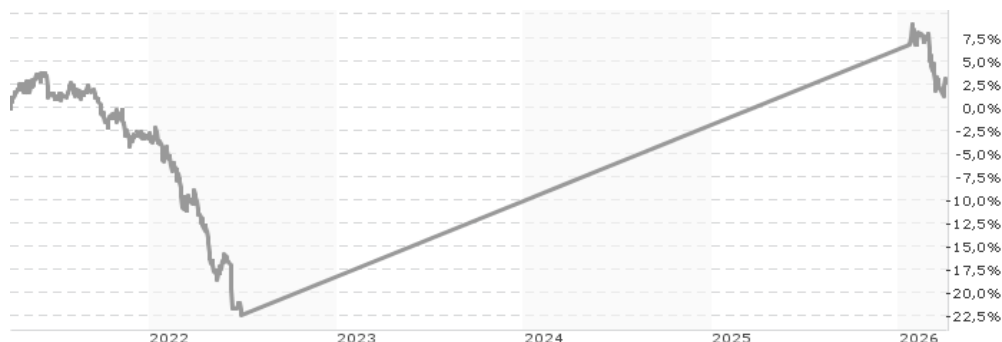


AB FCP I European Income Portfolio Class S1 / LU0264314765 / A1C01L / AllianceBernstein LU

Aktuell 02.04.2026¹	Region	Branche	Ausschüttungsart	Typ
28,95 USD	Europa	Anleihen Gemischt	thesaurierend	Rentenfonds



Risikokennzahlen						
SRI	1	2	3	4	5	6 7
Jahresperformance						
2021						-5,99%

Performanceergebnisse der Vergangenheit lassen keine Rückschlüsse auf die künftige Entwicklung zu.

Stammdaten		Konditionen		Sonstige Kennzahlen	
Fondart	Einzelfond	Ausgabeaufschlag	0,00%	Mindestveranlagung	EUR 25.000.000,00
Kategorie	Anleihen	Managementgebühr	0,50%	Sparplan	Nein
Fondsunterkategorie	Anleihen Gemischt	Depotgebühr	-	UCITS / OGAW	Ja
Ursprungsland	Luxemburg	Tilgungsgebühr	0,00%	Gewinnbeteiligung	0,00%
Tranchenvolumen	(02.04.2026) USD 10106,830	Sonstige lfd. Kosten (25.02.2026)	0,58%	Umschichtgebühr	-
Gesamt-Fondsvolumen	(02.04.2026) USD 1,16 Mrd.	Transaktionskosten	0,10%	Fondsgesellschaft	
Auflegedatum	15.07.2021	AllianceBernstein LU			
KESSt-Meldefonds	Ja	2-4, rue Eugene Ruppert, 2453, Luxemburg			
Beginn des Geschäftsjahres	01.09.	Luxemburg			
Nachhaltigkeitsfondsart	-	https://www.alliancebernstein.com			
Fondsmanager	Scott DiMaggio				
	System.Linq.Enumerable+EnumerablePartition`1[System.Char]..				
Thema	-				

Performance	1M	6M	YTD	1J	2J	3J	5J	seit Beginn
Performance	-3,47%	-	-3,95%	-	-	-	+2,66%	-0,86%
Performance p.a.	-	-	-	-	-	-	+0,53%	-0,16%
Performance p.a. nach max. AGA	-	-	-	-	-	-	+0,53%	-0,16%
Sharpe Ratio	-3,08	-	-	-	-	-	-0,09	-0,13
Volatilität	11,72%	19,32%	19,32%	19,32%	19,32%	19,32%	17,20%	16,89%
Schlechtester Monat	-	-5,22%	-5,22%	-5,22%	-	-	-7,55%	-7,55%
Bester Monat	-	+0,49%	+0,49%	+0,49%	-	-	+38,48%	+38,48%
Maximaler Verlust	-4,83%	-7,13%	-7,13%	-7,13%	-7,13%	-7,13%	-25,31%	-25,31%

Vertriebszulassung
 Österreich, Deutschland, Schweiz, Luxemburg;

1. Wichtiger Hinweis zum Aktualisierungsstand: Das angegebene Datum bezieht sich ausschließlich auf die Berechnung des NAV.

AB FCP I European Income Portfolio Class S1 / LU0264314765 / A1C01L / AllianceBernstein LU

Investmentstrategie

Unter normalen Umständen investiert das Portfolio in erster Linie in Schuldtitel von europäischen Unternehmen und Staaten, die auf europäische Währungen lauten. In der Regel können bis zu 35 % des Gesamtvermögens des Portfolios in Schuldverschreibungen mit niedrigerem Rating (unter Investment Grade) und damit riskanteren Wertpapieren investiert werden. Das Portfolio kann bis zu 25 % seines Nettovermögens in Schwellenländer und bis zu 10 % in bedingte Convertible Contingent Bonds (CoCo-Bonds) investieren.

Fondsspezifische Informationen

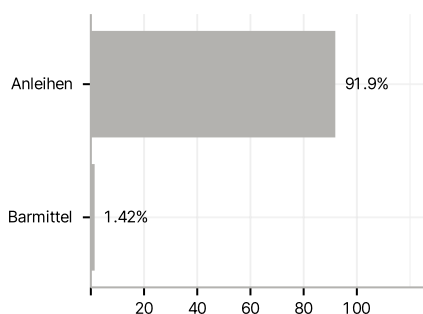
Im Rahmen der Anlagestrategie kann in wesentlichem Umfang in Derivate investiert werden. Die Fondsbestimmungen des AB FCP I European Income Portfolio Class S1 wurden durch die FMA bewilligt. Der AB FCP I European Income Portfolio Class S1 kann mehr als 35 % des Fondsvermögens in Wertpapiere/ Geldmarktinstrumente folgender Emittenten investieren: Mitgliedstaat der EU oder dessen Gebietskörperschaften oder von internationalen Einrichtungen öffentlich-rechtlichen Charakters, denen ein oder mehrere Mitgliedstaaten der EU angehören, oder von einem Mitgliedstaat der OECD ausgegeben oder garantiert werden..

Investmentziel

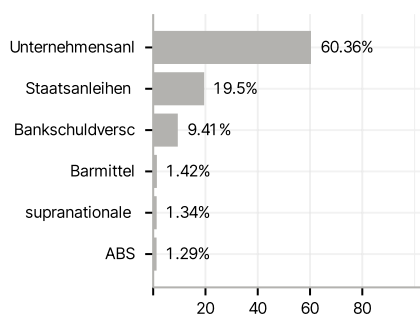
Das Portfolio strebt eine hohe Rendite für deine Anlage an, indem es sowohl hohe Erträge erzielt als auch den Wert deiner Anlage langfristig steigert.

Veranlagungsstruktur

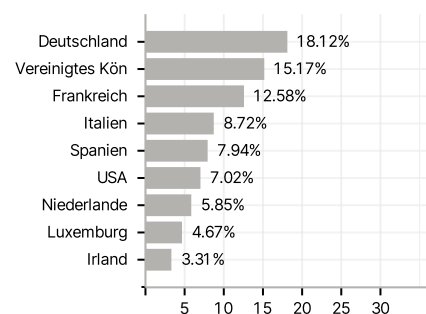
Anlagearten



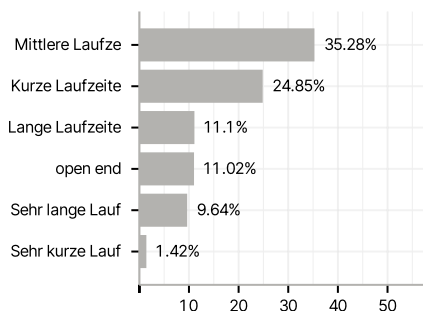
Emittenten



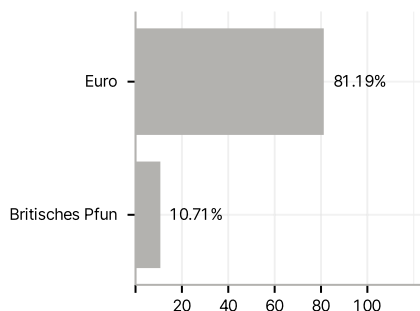
Länder



Laufzeiten



Währungen



Größte Positionen

