

AB SICAV I Global Value Portfolio Class I / LU1934367225 / A3DE1L / AllianceBernstein LU

Aktuell 17.07.2025 ¹	Region	Branche	Ausschüttungsart	Typ
19,15 GBP	weltweit	enmix	thesaurierend	Aktienfonds



Risikokennzahlen	
SRI	1 2 3 4 5 6 7
Jahresperformance	
2024	+12,73%
2023	+12,03%

Performanceergebnisse der Vergangenheit lassen keine Rückschlüsse auf die künftige Entwicklung zu.

Stammdaten		Konditionen		Sonstige Kennzahlen	
Fondart	Einzelfond	Ausgabeaufschlag	1,50%	Mindestveranlagung	EUR 500.000,00
Kategorie	Aktien	Managementgebühr	0,70%	Sparplan	Nein
Fondsunterkategorie	Branchenmix	Depotgebühr	0,50%	UCITS / OGAW	Ja
Ursprungsland	Luxemburg	Tilgungsgebühr	0,00%	Gewinnbeteiligung	0,00%
Tranchenvolumen	(17.07.2025) USD 8,68 Mio.	Sonstige lfd. Kosten (27.02.2025)	1,01%	Umschichtgebühr	-
Gesamt-Fondsvolumen	(17.07.2025) USD 424,63 Mio.	Transaktionskosten	0,42%	Fondsgesellschaft	
Auflagedatum	15.02.2022	AllianceBernstein LU			
KESSt-Meldefonds	Nein	2-4, rue Eugene Ruppert, 2453, Luxemburg			
Beginn des Geschäftsjahres	01.06.	Luxemburg			
Nachhaltigkeitsfondsart	-	https://www.alliancebernstein.com			
Fondsmanager	Avi Lavi, Justin Moreau				
Thema	-				

Performance	1M	6M	YTD	1J	2J	3J	5J	seit Beginn
Performance	+4,53%	+0,52%	+6,04%	+9,49%	+27,33%	+36,79%	-	+27,67%
Performance p.a.	-	-	-	+9,49%	+12,82%	+11,01%	-	+7,40%
Performance p.a. nach max. AGA	+4,53%	+0,52%	+6,04%	+9,49%	+12,82%	+11,01%	-	+7,40%
Sharpe Ratio	7,65	-0,05	0,47	0,44	0,80	0,66	-	0,37
Volatilität	9,08%	20,56%	19,76%	16,83%	13,59%	13,72%	-	14,40%
Schlechtester Monat	-	-6,06%	-6,06%	-6,06%	-6,06%	-7,38%	-	-7,38%
Bester Monat	-	+6,04%	+6,04%	+7,20%	+7,20%	+8,04%	-	+8,04%
Maximaler Verlust	-0,92%	-17,51%	-17,51%	-17,51%	-17,51%	-17,51%	-	-17,51%

Vertriebszulassung
 Österreich, Deutschland, Schweiz, Luxemburg;

1. Wichtiger Hinweis zum Aktualisierungsstand: Das angegebene Datum bezieht sich ausschließlich auf die Berechnung des NAV.

AB SICAV I Global Value Portfolio Class I / LU1934367225 / A3DE1L / AllianceBernstein LU

Investmentstrategie

Unter normalen Umständen investiert das Portfolio in erster Linie in Aktienwerte von Unternehmen in aller Welt, auch in Schwellenländern. Das Portfolio ist bestrebt, Wertpapiere zu identifizieren, die seiner Meinung nach im Verhältnis zu ihrem Potenzial für zukünftige Erträge attraktiv bewertet sind. Das Portfolio kann Derivate (i) für ein effizientes Portfoliomanagement und (ii) zur Reduzierung potenzieller Risiken einsetzen.

Fondsspezifische Informationen

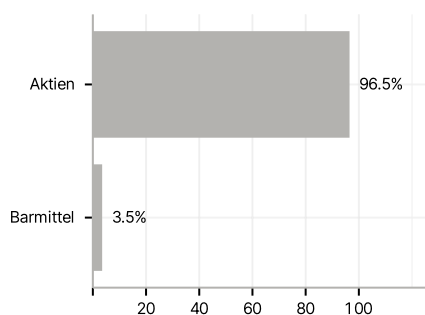
Im Rahmen der Anlagestrategie kann in wesentlichem Umfang in Derivate investiert werden. Die Fondsbestimmungen des AB SICAV I Global Value Portfolio Class I wurden durch die FMA bewilligt. Der AB SICAV I Global Value Portfolio Class I kann mehr als 35 % des Fondsvermögens in Wertpapiere/Geldmarktinstrumente folgender Emittenten investieren: the securities are issued by a European State, its local authorities or agencies, a member state of the OECD or of the G20, Singapore or a public international body to which one or more European State belongs.

Investmentziel

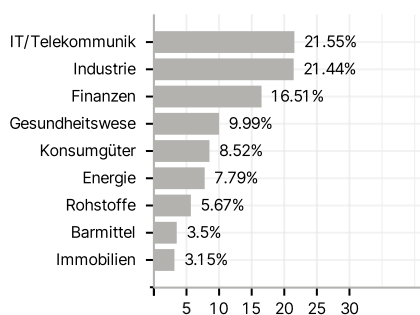
Das Ziel des Portfolios ist es, den Wert Ihrer Anlage langfristig zu steigern.

Veranlagungsstruktur

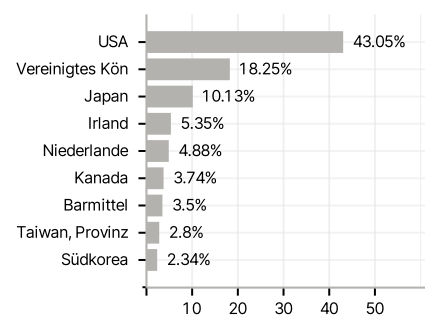
Anlagearten



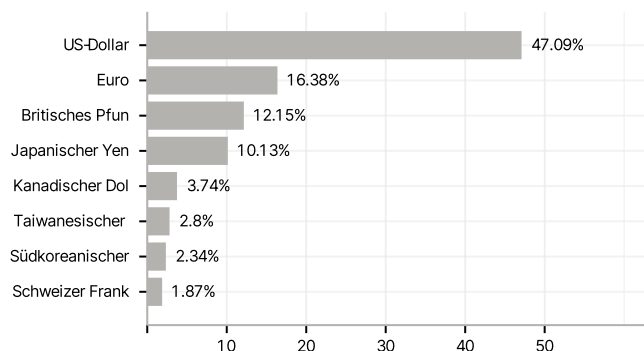
Branchen



Länder



Währungen



Größte Positionen

