

# JPMorgan Funds - US Aggregate Bond Fund X (mth) - JPY (LUI9747940)

KAG: JPMorgan AM (EU)

ISIN: LUI974794007

Rücknahmepreis: 12245,00 JPY

Stand: 11.03.2025

|   |                           |
|---|---------------------------|
| Auflagedatum  | 10.06.19                  |
| Ausgabeaufschlag  | -                         |
| Konditionsdetails auf <a href="http://www.bawag.at">www.bawag.at</a>                  |                           |
| Fondsvolumen  | 727.455,67 Mio.           |
| Ertragstyp  | ausschüttend              |
| Letzte Ausschüttung   | keine                     |
| Anlageregion  | USA                       |
| Fondstyp  | Anleihen Gemischt         |
| Fondsmanager  | Richard Figuly, Justin... |
| <b>Kapitalanlagegesellschaft</b>  |                           |
| JPMorgan AM (EU)  |                           |
| PO Box 275  |                           |
| 2012 Luxembourg   |                           |
| Luxemburg   |                           |
| <a href="https://www.jpmanassetmanagement.de">https://www.jpmanassetmanagement.de</a> |                           |



| <b>Wertentwicklung*</b>   |  | <b>1J</b> | <b>3J p.a.</b> | <b>5J p.a.</b> |
|---------------------------|--|-----------|----------------|----------------|
| Performance vor AGA       |  | +5,39%    | +8,81%         | +7,09%         |
| Performance nach max. AGA |  | +5,39%    | +8,81%         | +7,09%         |
| <b>Kennzahlen*</b>        |  | <b>1J</b> | <b>3J</b>      | <b>5J</b>      |
| Sharpe Ratio              |  | 0,33      | 0,68           | 0,57           |
| Volatilität               |  | +8,63%    | +9,21%         | +7,97%         |

\* Performanceergebnisse der Vergangenheit lassen keine Rückschlüsse auf die künftige Entwicklung zu.

## Fondsstrategie

Erzielung eines Ertrags, welcher die US-Anleihemärkte übertrifft. Dies erfolgt durch die vorwiegende Anlage in US-amerikanischen Schuldtiteln mit einem "Investment Grade"-Rating. Mindestens 67% des Vermögens werden in Schuldtitel mit "Investment Grade"-Rating (darunter MBS/ABS) investiert, die von der US-Regierung oder deren staatlichen Stellen und Agencies ausgegeben oder garantiert werden, und von Unternehmen, die in den USA ansässig sind oder dort den überwiegenden Teil ihrer Geschäftstätigkeit ausüben.

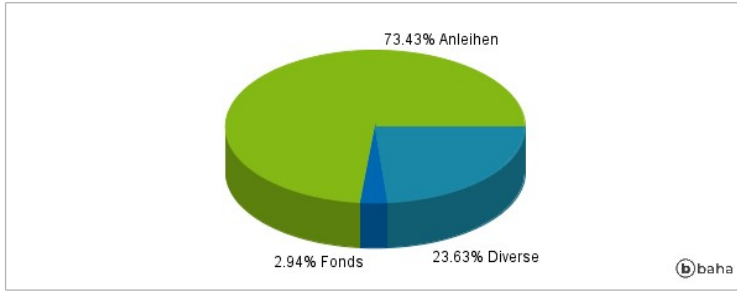
Der Teilfonds wendet einen global integrierten, Research-basierten Anlageprozess an, der sich auf die Analyse fundamentaler, quantitativer und technischer Faktoren über verschiedene Länder, Sektoren und Emittenten hinweg konzentriert. Er konzentriert sich auf die Bottom-up-Titelauswahl mittels eines substanzwertorientierten Ansatzes, der zur Erzielung von Erträgen bestrebt ist, ineffizient bewertete Wertpapiere zu ermitteln. Er legt in auf USD lautenden Investment-Grade-Anleihen aus allen Sektoren an, einschließlich Staatsanleihen, quasi-staatlicher Anleihen, Unternehmensanleihen und verbriefteter Schuldtitel. Dieses Produkt richtet sich an Anleger, die einen Anlagehorizont von mindestens 5 Jahren haben und die Risiken des Teilfonds, einschließlich des Kapitalverlustrisikos, verstehen.

## Kommentar:

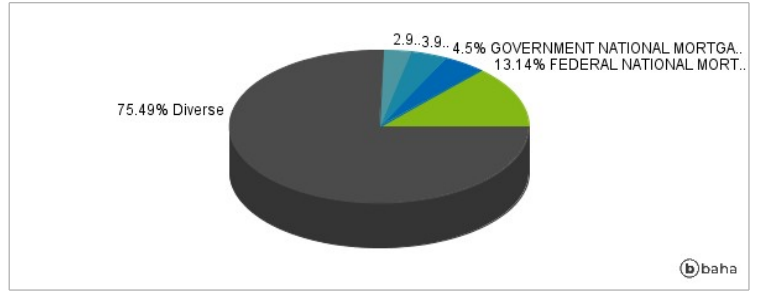
## Fondsspezifische Information

Im Rahmen der Anlagestrategie kann in wesentlichem Umfang in Derivate investiert werden. Die Fondsbestimmungen des JPMorgan Funds - US Aggregate Bond Fund X (mth) - JPY wurden durch die FMA bewilligt. Der JPMorgan Funds - US Aggregate Bond Fund X (mth) - JPY kann mehr als 35 % des Fondsvermögens in Wertpapiere/Geldmarktinstrumente folgender Emittenten investieren: the EU, the national, regional and local administrations of the Member States or their central banks, the European Central Bank, the European Investment Bank, the European Investment Fund, the European Stability Mechanism, the European Financial Stability Facility, a central authority or central bank of a member state of the OECD, Group of Twenty or Singapore, the International Monetary Fund, the International Bank for Reconstruction and Development, the Council of Europe Development Bank, the European Bank for Reconstruction and Development, the Bank for International Settlements.

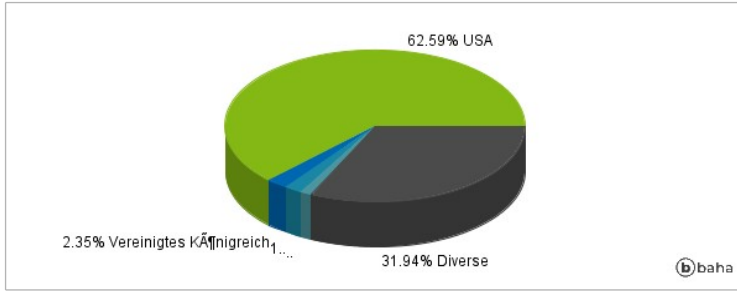
### Anlagearten



### Größte Positionen



### Länderverteilung



### Branchenverteilung



Historische Daten: 03/2025

Erstellt: 12.03.2025 16:31