

# JPMorgan Investment Funds - Global Select Equity Fund A (acc) - SGD (

KAG: JPMorgan AM (EU)

ISIN: LU1718418525

Rücknahmepreis: 19,92 SGD

Stand: 20.12.2024

Auflagedatum	23.02.18
Ausgabeaufschlag	5,00%
Konditionsdetails auf <a href="http://www.bawag.at">www.bawag.at</a>	
Fondsvolumen	13,447.85 Mio.
Ertragstyp	thesaurierend
Letzte Ausschüttung	keine
Anlageregion	weltweit
Fondstyp	Branchenmix
Fondsmanager	Helge Skibeli, Christian...



<b>Kapitalanlagegesellschaft</b>	
JPMorgan AM (EU)	
PO Box 275	
2012 Luxembourg	
Luxemburg	
<a href="https://www.jpmanassetmanagement.de">https://www.jpmanassetmanagement.de</a>	

<b>Wertentwicklung*</b>		<b>1J</b>	<b>3J p.a.</b>	<b>5J p.a.</b>
Performance vor AGA		+16,71%	+7,80%	+11,82%
Performance nach max. AGA		+11,16%	+6,06%	+10,73%
<b>Kennzahlen*</b>		<b>1J</b>	<b>3J</b>	<b>5J</b>
Sharpe Ratio		1,20	0,33	0,54
Volatilität		+11,64%	+15,00%	+16,64%

\* Performanceergebnisse der Vergangenheit lassen keine Rückschlüsse auf die künftige Entwicklung zu.

## Fondsstrategie

Erzielung eines Ertrags, welcher die weltweiten Aktienmärkte übertrifft. Dies erfolgt durch vorwiegende Anlage in Unternehmen weltweit. Der Teilfonds wird aktiv verwaltet. Die Anlagen des Teilfonds (außer Derivate) dürften mehrheitlich aus Komponenten des Vergleichsindex bestehen und werden gemäß indikativer Risikoparameter verwaltet, die in der Regel den Ermessensspielraum des Anlageverwalters, vom Wertpapieruniversum, von den Gewichtungen und von den Risikomerkmale des Vergleichsindex abzuweichen, einschränken. Die Zusammensetzung und die Risikomerkmale des Teilfonds und des Vergleichsindex werden sich daher zwar ähneln, der Ermessensspielraum des Anlageverwalters kann jedoch dazu führen, dass sich die Wertentwicklung des Teilfonds von der Wertentwicklung des Vergleichsindex unterscheidet.

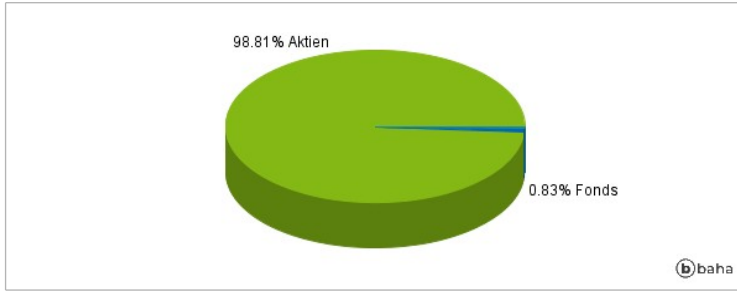
Mindestens 67% des Vermögens werden in Aktien von Unternehmen in aller Welt investiert. Mindestens 51% der Vermögenswerte sind in Unternehmen mit positiven ökologischen und/oder sozialen Merkmalen investiert, die Verfahrensweisen einer guten Unternehmensführung anwenden. Die Bewertung erfolgt hierbei mithilfe der firmeneigenen ESG-Scoring- Methode des Anlageverwalters und/oder Daten von Dritten. Der Teilfonds legt mindestens 20% des Vermögens (ohne zusätzliche liquide Mittel, Einlagen bei Kreditinstituten, Geldmarktinstrumente, Geldmarktfonds und Derivate für das effiziente Portfoliomanagement) in nachhaltigen Investitionen im Sinne der Offenlegungsverordnung (SFDR) an, die zu ökologischen oder sozialen Zielen beitragen. Der Teilfonds schließt bestimmte Sektoren, Unternehmen/Emittenten oder Praktiken aus dem Anlageuniversum auf Grundlage spezieller werte- oder normenbasierter Screening-Richtlinien aus. In dieser Ausschlusspolitik sind Schwellenwerte für bestimmte Branchen und Unternehmen auf der Grundlage bestimmter ESG-Kriterien und/oder Mindeststandards für Geschäftspraktiken, die auf internationalen Standards basieren, festgelegt. Gegebenenfalls werden bestimmte Branchen und Unternehmen vollständig ausgeschlossen.

## Kommentar:

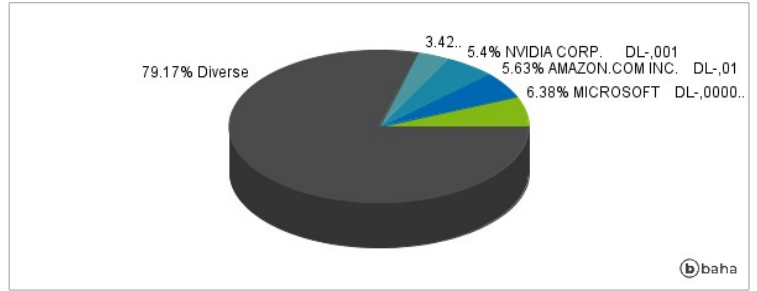
## Fondsspezifische Information

Im Rahmen der Anlagestrategie kann in wesentlichem Umfang in Derivate investiert werden. Aufgrund der Zusammensetzung des Fonds oder der verwendeten Managementtechniken weist der Fonds eine erhöhte Volatilität auf, d.h. die Anteilswerte sind auch innerhalb kurzer Zeiträume großen Schwankungen nach oben und nach unten ausgesetzt, wobei auch Kapitalverluste nicht ausgeschlossen werden können. Die Fondsbestimmungen des JPMorgan Investment Funds - Global Select Equity Fund A (acc) - SGD wurden durch die FMA bewilligt. Der JPMorgan Investment Funds - Global Select Equity Fund A (acc) - SGD kann mehr als 35 % des Fondsvermögens in Wertpapiere/Geldmarktinstrumente folgender Emittenten investieren: EU-Mitgliedstaat, seinen lokalen Behörden oder staatlichen Stellen, einem Mitgliedstaat der OECD oder der G20, Singapur, Hongkong oder von einer internationalen öffentlich-rechtlichen Einrichtung, der ein oder mehrere EU-Mitgliedstaaten angehören.

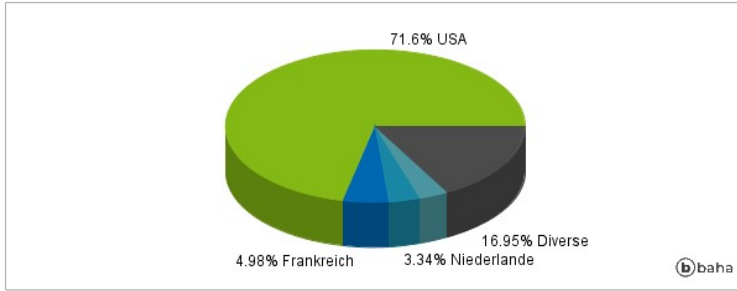
### Anlagearten



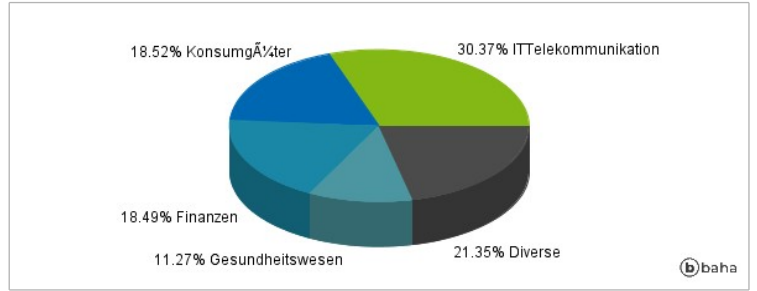
### Größte Positionen



### Länderverteilung



### Branchenverteilung



Historische Daten: 12/2024

Erstellt: 23.12.2024 20:03