

**JPMorgan Investment Funds - Europe Strategic Dividend Fund A (acc) - HUF (hedged) / LU1098098459 / A11685 / JPMorgan...**

<b>Aktuell 19.06.2026<sup>1</sup></b>	<b>Region</b>	<b>Branche</b>	<b>Ausschüttungsart</b>	<b>Typ</b>
98543,30 HUF	Europa	enmix	thesaurierend	Aktienfonds



<b>Risikokennzahlen</b>	
SRI	1 2 3 <b>4</b> 5 6 7
<b>Jahresperformance</b>	
2025	+34,52%
2024	+15,89%
2023	+25,93%
2022	-0,76%
2021	+25,37%

Performanceergebnisse der Vergangenheit lassen keine Rückschlüsse auf die künftige Entwicklung zu.

<b>Stammdaten</b>		<b>Konditionen</b>		<b>Sonstige Kennzahlen</b>	
Fondart	Einzelfond	Ausgabeaufschlag	5,00%	Mindestveranlagung	EUR 35.000,00
Kategorie	Aktien	Managementgebühr	1,50%	Sparplan	Nein
Fondsunterkategorie	Branchenmix	Depotgebühr	-	UCITS / OGAW	Ja
Ursprungsland	Luxemburg	Tilgungsgebühr	0,50%	Gewinnbeteiligung	0,00%
Tranchenvolumen	(19.06.2026) EUR 59,09 Mio.	Sonstige lfd. Kosten	(27.04.2026) 1,81%	Umschichtgebühr	1,00%
Gesamt-Fondsvolumen	(19.06.2026) EUR 1,39 Mrd.	Transaktionskosten	0,28%	<b>Fondsgesellschaft</b>	
Auflegedatum	06.10.2014	JPMorgan AM (EU)			
KES- Meldefonds	Ja	6, Route de Trèves, 2633, Senningerberg			
Beginn des Geschäftsjahres	01.01.	Luxemburg			
Nachhaltigkeitsfondsart	-	<a href="https://www.jpmorganassetmanagement.de">https://www.jpmorganassetmanagement.de</a>			
Fondsmanager	Michael Barakos Thomas Buckingham, Mayur Patel				
Thema	Dividende				

Performance	1M	6M	YTD	1J	2J	3J	5J	seit Beginn
Performance	+4,25%	+15,46%	+14,18%	+31,80%	+56,89%	+96,47%	+139,13%	+220,03%
Performance p.a.	-	-	-	+31,80%	+25,26%	+25,22%	+19,06%	+10,44%
Performance p.a. nach max. AGA	-	-	-	+25,53%	+22,24%	+23,23%	+17,89%	+9,98%
Sharpe Ratio	6,20	2,14	2,05	2,50	1,76	1,91	1,25	0,54
Volatilität	9,82%	14,50%	14,88%	11,76%	12,98%	11,94%	13,32%	14,81%
Schlechtester Monat	-	-4,95%	-4,95%	-4,95%	-4,95%	-4,95%	-8,68%	-19,99%
Bester Monat	-	+5,51%	+5,51%	+5,51%	+6,96%	+6,96%	+7,62%	+17,01%
Maximaler Verlust	-2,17%	-8,07%	-8,07%	-8,07%	-12,57%	-12,57%	-16,02%	-38,45%

**Vertriebszulassung**  
Österreich, Schweiz, Luxemburg;

1. Wichtiger Hinweis zum Aktualisierungsstand: Das angegebene Datum bezieht sich ausschließlich auf die Berechnung des NAV.

RISIKOHINWEISE: Die Informationen auf dieser Seite dienen ausschließlich zu Informationszwecken und sollten weder als Verkaufsangebot noch als Aufforderung zum Kauf des Wertpapiers oder einer Empfehlung zugunsten des Wertpapiers verstanden werden. Die baha GmbH und die BAWAG P.S.K. Bank für Arbeit und Wirtschaft und Österreichische Postsparkasse Aktiengesellschaft übernehmen trotz sorgfältigster Recherche keinerlei Haftung für die Richtigkeit der angegebenen Daten.  
Factsheet erstellt von: www.baha.com am 22.06.2026 03:39

### Investmentstrategie

Wendet einen Bottom-up-Titelauswahlprozess an. Nutzt durch die Kombination von Erkenntnissen aus Fundamentalanalysen und quantitativen Analysen die gesamte Bandbreite des zulässigen Aktienanlageuniversums. Er ist bestrebt, Wertpapiere mit einer hohen Dividendenrendite zu ermitteln, die finanziell solide sind. Dieses Produkt richtet sich an Anleger, die einen Anlagehorizont von mindestens 5 Jahren haben und die Risiken des Teilfonds, einschließlich des Kapitalverlustrisikos, verstehen

### Fondsspezifische Informationen

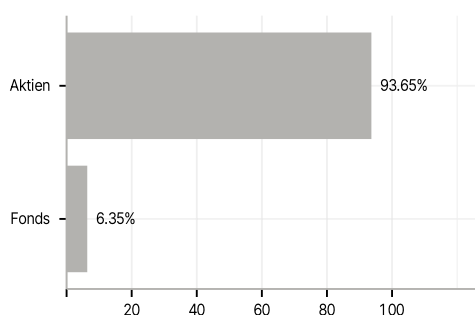
Im Rahmen der Anlagestrategie kann in wesentlichem Umfang in Derivate investiert werden. Die Fondsbestimmungen des JPMorgan Investment Funds - Europe Strategic Dividend Fund A (acc) - HUF (hedged) wurden durch die FMA bewilligt. Der JPMorgan Investment Funds - Europe Strategic Dividend Fund A (acc) - HUF (hedged) kann mehr als 35 % des Fondsvermögens in Wertpapiere/Geldmarktinstrumente folgender Emittenten investieren: EU-Mitgliedstaat, seinen lokalen Behörden oder staatlichen Stellen, einem Mitgliedstaat der OECD oder der G20, Singapur, Hongkong oder von einer internationalen öffentlich-rechtlichen Einrichtung, der ein oder mehrere EU-Mitgliedstaaten angehören.

### Investmentziel

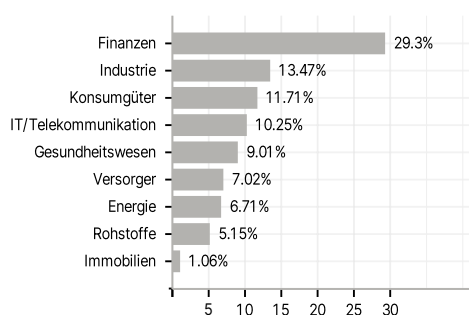
Erzielung langfristiger Erträge durch die vorwiegende Anlage in Aktien europäischer Unternehmen mit einer hohen Dividendenrendite. Mindestens 67% des Vermögens werden in Aktien von Unternehmen mit einer hohen Dividendenrendite investiert, die in einem europäischen Land ansässig sind oder dort den überwiegenden Teil ihrer Geschäftstätigkeit ausüben. Zur Erzielung von Erträgen kann der Teilfonds mitunter bedeutende Positionen in bestimmten Sektoren oder Ländern aufweisen.

### Veranlagungsstruktur

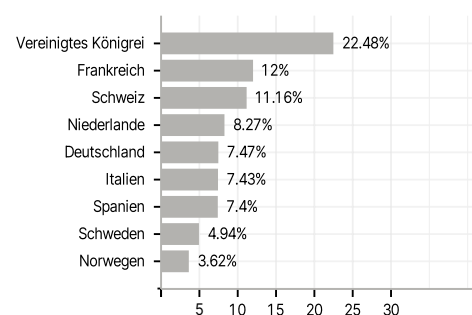
#### Anlagearten



#### Branchen



#### Länder



#### Währungen



#### Größte Positionen

