

JPMorgan Funds - Climate Change Solutions Fund T (acc) - EUR (hedge)

KAG: JPMorgan AM (EU)

ISIN: LU2403391290

Rücknahmepreis: 95,84 EUR

Stand: 18.11.2024

Auflagedatum	14.12.21
Ausgabeaufschlag	3,00%
Konditionsdetails auf www.bawag.at	
Fondsvolumen	253.84 Mio.
Ertragstyp	thesaurierend
Letzte Ausschüttung	keine
Anlageregion	weltweit
Fondstyp	Branchenmix
Fondsmanager	Jack Featherby, Yazann...

Kapitalanlagegesellschaft

JPMorgan AM (EU)
PO Box 275
2012 Luxembourg
Luxemburg
https://www.jpmanassetmanagement.de



Wertentwicklung*

	IJ	3J p.a.	5J p.a.
Performance vor AGA	+23,82%	-1,44%	-
Performance nach max. AGA	+20,21%	-2,41%	-

Kennzahlen*

	IJ	3J	5J
Sharpe Ratio	1,51	-	-
Volatilität	+13,81%	-	-

* Performanceergebnisse der Vergangenheit lassen keine Rückschlüsse auf die künftige Entwicklung zu.

Fondsstrategie

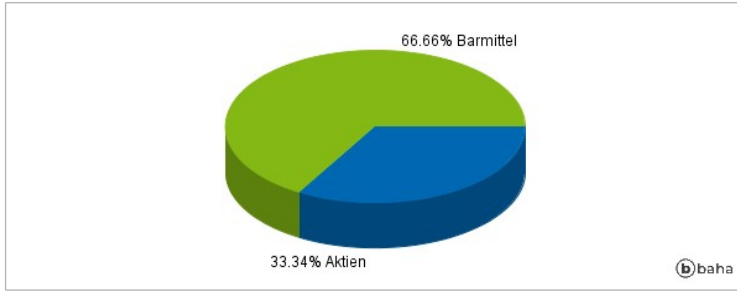
Erzielung einer Rendite durch die Anlage in Unternehmen mit einem Bezug zum Thema Lösungen zur Bekämpfung des Klimawandels. Verwendung des ThemeBot, der durch die Auswertung von Textkorpora über die inhaltliche Relevanz der Texte und die Zuteilung von Erträgen entscheidet, um die Unternehmen mit Bezug zum Thema Lösungen zur Bekämpfung des Klimawandels und damit verbundener Teilaspekte zu ermitteln. Vergleich der Wertentwicklung. Der Teilfonds wird aktiv verwaltet, ohne Bezug auf oder Einschränkungen durch einen Vergleichsindex.

Kommentar:

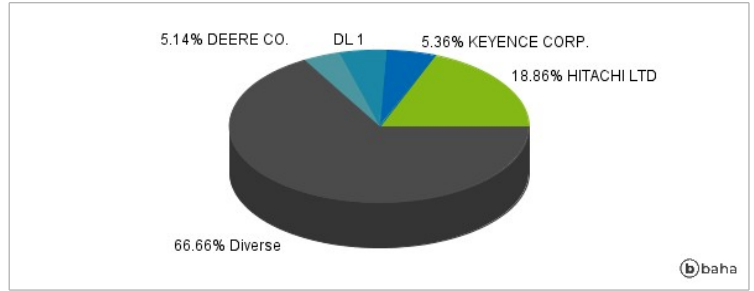
Fondsspezifische Information

Im Rahmen der Anlagestrategie kann in wesentlichem Umfang in Derivate investiert werden. Aufgrund der Zusammensetzung des Fonds oder der verwendeten Managementtechniken weist der Fonds eine erhöhte Volatilität auf, d.h. die Anteilswerte sind auch innerhalb kurzer Zeiträume großen Schwankungen nach oben und nach unten ausgesetzt, wobei auch Kapitalverluste nicht ausgeschlossen werden können. Die Fondsbestimmungen des JPMorgan Funds - Climate Change Solutions Fund T (acc) - EUR (hedged) wurden durch die FMA bewilligt. Der JPMorgan Funds - Climate Change Solutions Fund T (acc) - EUR (hedged) kann mehr als 35 % des Fondsvermögens in Wertpapiere/Geldmarktinstrumente folgender Emittenten investieren: the EU, the national, regional and local administrations of the Member States or their central banks, the European Central Bank, the European Investment Bank, the European Investment Fund, the European Stability Mechanism, the European Financial Stability Facility, a central authority or central bank of a member state of the OECD, Group of Twenty or Singapore, the International Monetary Fund, the International Bank for Reconstruction and Development, the Council of Europe Development Bank, the European Bank for Reconstruction and Development, the Bank for International Settlements.

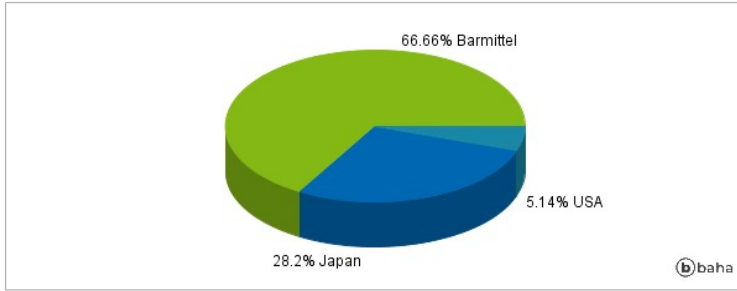
Anlagearten



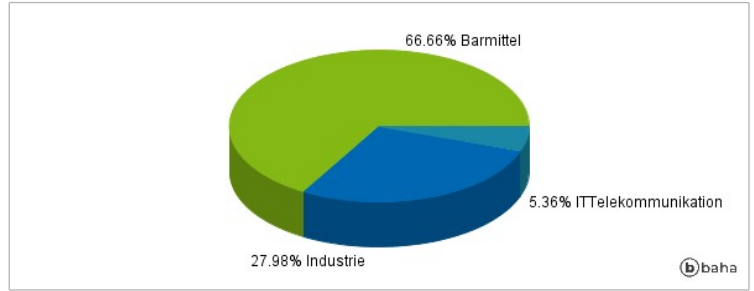
Größte Positionen



Länderverteilung



Branchenverteilung



Historische Daten: 11/2024

Erstellt: 20.11.2024 06:39