

## Vontobel Fund II - Megatrends V USD / LU2275724420 / A3CN8T / Vontobel AM

<b>Aktuell 23.04.2026<sup>1</sup></b>	<b>Region</b>	<b>Branche</b>	<b>Ausschüttungsart</b>	<b>Typ</b>
211,58 USD	weltweit	enmix	thesaurierend	Aktienfonds



### Risikokennzahlen

SRI	1	2	3	4	5	6	7
-----	---	---	---	---	---	---	---

### Jahresperformance

2025	+21,80%
2024	+12,58%
2023	+22,44%
2022	-32,82%

Performanceergebnisse der Vergangenheit lassen keine Rückschlüsse auf die künftige Entwicklung zu.

Stammdaten		Konditionen		Sonstige Kennzahlen	
Fondart	Einzelfond	Ausgabeaufschlag	5,00%	Mindestveranlagung	-
Kategorie	Aktien	Managementgebühr	0,82%	Sparplan	Nein
Fondsunterkategorie	Branchenmix	Depotgebühr	-	UCITS / OGAW	Ja
Ursprungsland	Luxemburg	Tilgungsgebühr	0,30%	Gewinnbeteiligung	0,00%
Tranchenvolumen	(23.04.2026) USD 3,48 Mio.	Sonstige lfd. Kosten	(28.01.2026) 1,05%	Umschichtgebühr	1,00%
Gesamt-Fondsvolumen	(23.04.2026) USD 113,35 Mio.	Transaktionskosten	0,56%	<b>Fondsgesellschaft</b>	
Auflegedatum	07.06.2021	Vontobel AM			
KESSt-Meldefonds	Ja	18, rue Erasme, L-1468, Luxembourg			
Beginn des Geschäftsjahres	01.04.	Luxemburg			
Nachhaltigkeitsfondsart	-	<a href="https://www.vontobel.com">https://www.vontobel.com</a>			
Fondsmanager	Daniel Maier				
Thema	Megatrends				

Performance	1M	6M	YTD	1J	2J	3J	5J	seit Beginn
Performance	+10,13%	+7,60%	+8,00%	+39,72%	+46,22%	+65,15%	-	+19,31%
Performance p.a.	-	-	-	+39,72%	+20,92%	+18,20%	-	+4,08%
Performance p.a. nach max. AGA	-	-	-	+33,07%	+18,01%	+16,30%	-	+2,93%
Sharpe Ratio	10,52	0,90	1,55	2,76	1,21	1,08	-	0,10
Volatilität	19,89%	15,20%	16,76%	13,61%	15,48%	14,90%	-	19,19%
Schlechtester Monat	-	-7,50%	-7,50%	-7,50%	-7,50%	-7,50%	-11,70%	-11,70%
Bester Monat	-	+9,95%	+9,95%	+9,95%	+9,95%	+11,15%	+11,26%	+11,26%
Maximaler Verlust	-3,86%	-9,93%	-9,93%	-9,93%	-19,12%	-19,12%	-	-39,27%

### Vertriebszulassung

Österreich, Deutschland, Schweiz, Luxemburg;

1. Wichtiger Hinweis zum Aktualisierungsstand: Das angegebene Datum bezieht sich ausschließlich auf die Berechnung des NAV.

RISIKOHINWEISE: Die Informationen auf dieser Seite dienen ausschließlich zu Informationszwecken und sollten weder als Verkaufsangebot noch als Aufforderung zum Kauf des Wertpapiers oder einer Empfehlung zugunsten des Wertpapiers verstanden werden. Die baha GmbH und die BAWAG P.S.K. Bank für Arbeit und Wirtschaft und Österreichische Postsparkasse Aktiengesellschaft übernehmen trotz sorgfältigster Recherche keinerlei Haftung für die Richtigkeit der angegebenen Daten.  
Factsheet erstellt von: www.baha.com am 26.04.2026 12:11

## Vontobel Fund II - Megatrends V USD / LU2275724420 / A3CN8T / Vontobel AM

### Investmentstrategie

Der Teilfonds investiert hauptsächlich direkt oder indirekt in Aktien und aktienähnliche Instrumente einschliesslich Hinterlegungsscheinen von Gesellschaften weltweit, die voraussichtlich von Megatrends profitieren werden. Er kann über Shanghai-Hong Kong Stock Connect und Shenzhen-Hong Kong Stock Connect in chinesische A-Aktien investieren. Er kann auch bis zu 10% seines Vermögens in Immobilienaktien, REITs und REICs investieren. Die Auswahl und die Gewichtung der Anlagen basieren hauptsächlich auf qualitativen und quantitativen Kriterien für verschiedene Megatrends. Megatrends sind langfristige Entwicklungen, welche die Gesellschaft und die Wirtschaft prägen oder in Zukunft prägen werden. Beispiele sind die rasche Verstädterung, der Klimawandel und die Ressourcenknappheit, die Verschiebung der weltweiten wirtschaftlichen Kräfteverhältnisse, der demografische und soziale Wandel sowie technologische Durchbrüche. Er kann ferner bis zu 20% seines Nettovermögens in Bankeinlagen auf Sicht halten. Der Teilfonds kann Derivate zur Erreichung des Anlageziels sowie zu Absicherungszwecken einsetzen.

### Fondsspezifische Informationen

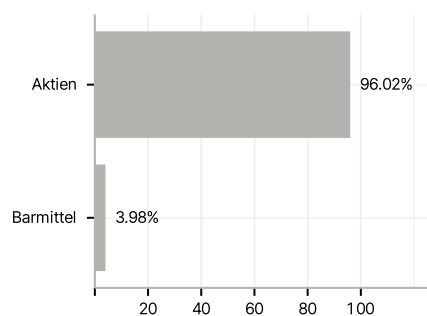
Im Rahmen der Anlagestrategie kann in wesentlichem Umfang in Derivate investiert werden. Die Fondsbestimmungen des Vontobel Fund II - Megatrends V USD wurden durch die FMA bewilligt. Der Vontobel Fund II - Megatrends V USD kann mehr als 35 % des Fondsvermögens in Wertpapiere/Geldmarktinstrumente folgender Emittenten investieren: by a Member State or its regional bodies or by an OECD member state, Singapore, Brazil, Russia, Indonesia and South Africa or international public law organizations to which one or more EU Member States belong.

### Investmentziel

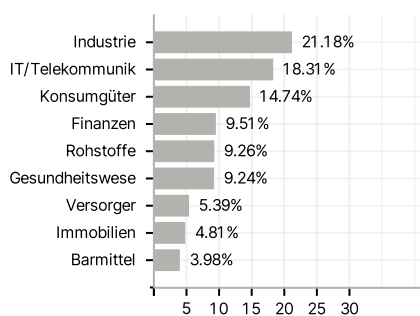
Dieser aktiv verwaltete Teilfonds strebt einen langfristigen Kapitalzuwachs mit dem Ziel einer überdurchschnittlichen risikobereinigten Rendite an. Er ist als Artikel 8 der SFDR-Verordnung kategorisiert. Weitere Einzelheiten sind im Verkaufsprospekt aufgeführt.

### Veranlagungsstruktur

#### Anlagearten



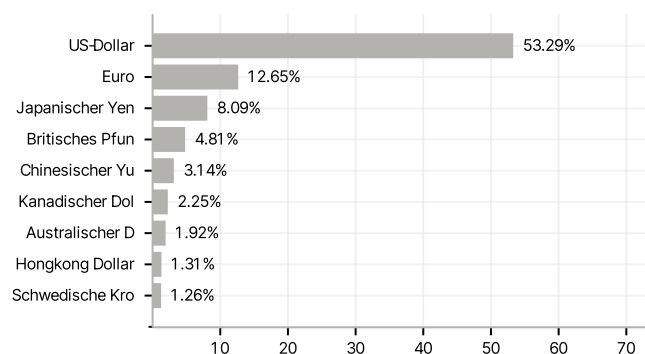
#### Branchen



#### Länder



#### Währungen



#### Größte Positionen

