

Franklin Genomic Advancements Fund - A (acc) USD / LU2387456838 / A3C4V3 / Franklin Templeton

Aktuell 25.06.2026¹	Region	Branche	Ausschüttungsart	Typ
7,26 USD	weltweit	e Gesundheit/Pharma	thesaurierend	Aktienfonds



Risikokennzahlen	
SRI	1 2 3 4 5 6 7

Jahresperformance	
2025	+24,41%
2024	-6,43%
2023	0,00%
2022	-38,44%

Performanceergebnisse der Vergangenheit lassen keine Rückschlüsse auf die künftige Entwicklung zu.

Stammdaten	Konditionen	Sonstige Kennzahlen
Fondart: Einzelfond	Ausgabeaufschlag: 5,75%	Mindestveranlagung: EUR 1.000,00
Kategorie: Aktien	Managementgebühr: 1,50%	Sparplan: Nein
Fondsunterkategorie: Branche Gesundheit/Pharma	Depotgebühr: 0,14%	UCITS / OGAW: Ja
Ursprungsland: Luxemburg	Tilgungsgebühr: 0,00%	Gewinnbeteiligung: 0,00%
Tranchenvolumen (29.05.2026) USD 787582,110	Sonstige lfd. Kosten (19.02.2026) 1,80%	Umschichtgebühr: 1,00%
Gesamt-Fondsvolumen (25.06.2026) USD 4,68 Mio.	Transaktionskosten: 0,07%	Fondsgesellschaft
Auflegedatum: 15.10.2021		Franklin Templeton
KESSt-Meldefonds: Ja		8A, rue Albert Borschette, L-1246, Luxembourg
Beginn des Geschäftsjahres: 01.07.		Luxemburg
Nachhaltigkeitsfondsart: -		www.franklintempleton.lu
Fondsmanager: Matthew Moberg		
Thema: Gesundheit/Wohlbefinden		

Performance	1M	6M	YTD	1J	2J	3J	5J	seit Beginn
Performance	+12,21%	+3,71%	+5,52%	+38,29%	+17,48%	+24,74%	-	-27,40%
Performance p.a.	-	-	-	+38,29%	+8,39%	+7,65%	-	-6,59%
Performance p.a. nach max. AGA	-	-	-	+30,77%	+5,40%	+5,66%	-	-7,69%
Sharpe Ratio	12,22	0,22	0,39	1,69	0,27	0,26	-	-0,38
Volatilität	24,88%	24,00%	24,31%	21,26%	22,36%	20,60%	-	23,31%
Schlechtester Monat	-	-5,64%	-5,64%	-5,64%	-8,05%	-10,16%	-19,17%	-19,17%
Bester Monat	-	+9,01%	+9,01%	+13,63%	+13,63%	+13,63%	+13,63%	+13,63%
Maximaler Verlust	-3,73%	-18,33%	-18,33%	-18,33%	-29,97%	-29,97%	-	-57,04%

Vertriebszulassung
 Österreich, Deutschland, Schweiz;

1. Wichtiger Hinweis zum Aktualisierungsstand: Das angegebene Datum bezieht sich ausschließlich auf die Berechnung des NAV.

RISIKOHINWEISE: Die Informationen auf dieser Seite dienen ausschließlich zu Informationszwecken und sollten weder als Verkaufsangebot noch als Aufforderung zum Kauf des Wertpapiers oder einer Empfehlung zugunsten des Wertpapiers verstanden werden. Die baha GmbH und die BAWAG P.S.K. Bank für Arbeit und Wirtschaft und Österreichische Postsparkasse Aktiengesellschaft übernehmen trotz sorgfältigster Recherche keinerlei Haftung für die Richtigkeit der angegebenen Daten.
 Factsheet erstellt von: www.baha.com am 26.06.2026 11:47

Franklin Genomic Advancements Fund - A (acc) USD / LU2387456838 / A3C4V3 / Franklin Templeton

Investmentstrategie

Der Fonds verfolgt eine aktiv verwaltete Anlagestrategie und investiert hauptsächlich in: Aktien, die von Unternehmen beliebiger Größe und mit Sitz in einem beliebigen Land (auch in Schwellenländern) ausgegeben werden, die in gesundheitsbezogenen Branchen tätig sind Der Fonds kann in geringerem Umfang investieren in: Schuldtitel mit beliebiger Laufzeit und Bonität, die von Unternehmen jeglicher Größe und mit Sitz in einem beliebigen Land ausgegeben werden Anteile an anderen Publikumsfonds und börsengehandelten Fonds (begrenzt auf 10 % des Vermögens)

Fondsspezifische Informationen

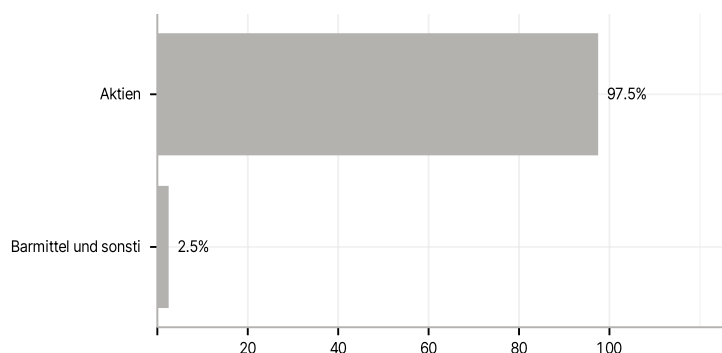
Im Rahmen der Anlagestrategie kann überwiegend in Einlagen investiert werden. Im Rahmen der Anlagestrategie kann in wesentlichem Umfang in Derivate investiert werden. Die Fondsbestimmungen des Franklin Genomic Advancements Fund - A (acc) USD wurden durch die FMA bewilligt. Der Franklin Genomic Advancements Fund - A (acc) USD kann mehr als 35 % des Fondsvermögens in Wertpapiere/Geldmarktinstrumente folgender Emittenten investieren: EU Member State, its local authorities, or public international bodies of which one or more EU Member States are members, by any other State of the OECD, by Singapore or any member state of the G20.

Investmentziel

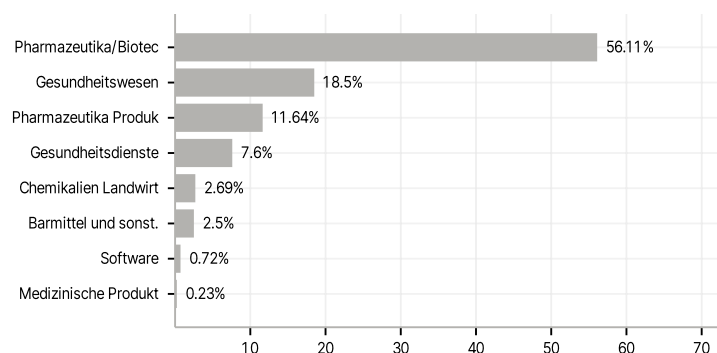
Der Franklin Genomic Advancements Fund (der "Fonds") ist als ein Fonds gemäß Artikel 8 der EU-Verordnung über nachhaltigkeitsbezogene Offenlegungspflichten im Finanzdienstleistungssektor klassifiziert und zielt darauf ab, den Wert seiner Anlagen mittel- bis langfristig zu steigern.

Veranlagungsstruktur

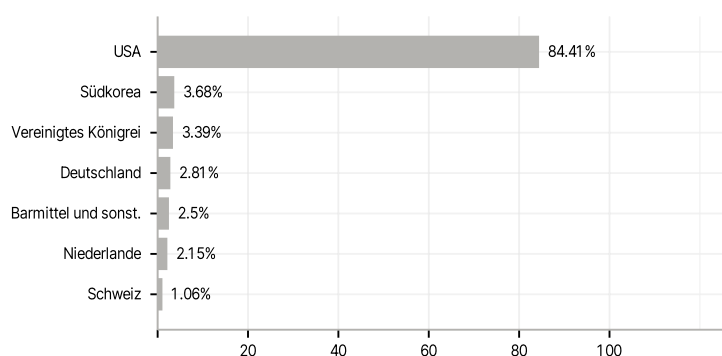
Anlagearten



Branchen



Länder



Größte Positionen

