

Schroder International Selection Fund Global Sustainable Growth C Distribution USD / LU2357492623 / A3CTF1 / Schroder I...

Aktuell 25.06.2026¹	Region	Branche	Ausschüttungsart	Typ
131,11 USD	weltweit	enmix	ausschüttend	Aktienfonds


Risikokennzahlen

SRI	1	2	3	4	5	6	7
-----	---	---	---	---	---	---	---

Jahresperformance

2025	+15,32%
2024	+10,92%
2023	+23,41%
2022	-17,27%

Performanceergebnisse der Vergangenheit lassen keine Rückschlüsse auf die künftige Entwicklung zu.

Stammdaten		Konditionen		Sonstige Kennzahlen	
Fondart	Einzelfond	Ausgabeaufschlag	1,00%	Mindestveranlagung	EUR 1.000,00
Kategorie	Aktien	Managementgebühr	0,65%	Sparplan	Nein
Fondsunterkategorie	Branchenmix	Depotgebühr	0,30%	UCITS / OGAW	Ja
Ursprungsland	Luxemburg	Tilgungsgebühr	0,00%	Gewinnbeteiligung	0,00%
Tranchenvolumen	(25.06.2026) USD 16,11 Mio.	Sonstige lfd. Kosten (02.03.2026)	0,83%	Umschichtgebühr	1,00%
Gesamt-Fondsvolumen	(25.06.2026) USD 3,97 Mrd.	Transaktionskosten	0,15%	Fondsgesellschaft	
Auflegedatum	15.07.2021	Ausschüttungen		Schroder IM (EU)	
KESSt-Meldefonds	Ja	25.06.2026	0.84 USD	5 Hohenhof, 1736, Senningerberg	
Beginn des Geschäftsjahres	01.01.	26.03.2026	0.29 USD	Luxemburg	
Nachhaltigkeitsfondsart	Ethik/Ökologie	18.12.2025	0.42 USD	https://www.schroders.com	
Fondsmanager	Charles Somers	25.09.2025	0.27 USD		
	Scott MacLennan	26.06.2025	0.94 USD		
Thema	-				

Performance	1M	6M	YTD	1J	2J	3J	5J	seit Beginn
Performance	-1,51%	+4,67%	+4,44%	+16,08%	+23,08%	+46,19%	+41,39%	+41,39%
Performance p.a.	-	-	-	+16,08%	+10,94%	+13,49%	+7,25%	+7,25%
Performance p.a. nach max. AGA	-	-	-	+14,93%	+10,39%	+13,12%	+6,96%	+7,03%
Sharpe Ratio	-1,60	0,43	0,40	0,91	0,51	0,72	-	0,29
Volatilität	12,02%	17,39%	17,72%	15,12%	16,90%	15,52%	-	17,02%
Schlechtester Monat	-	-9,88%	-9,88%	-9,88%	-9,88%	-9,88%	-9,88%	-9,88%
Bester Monat	-	+12,12%	+12,12%	+12,12%	+12,12%	+12,12%	+12,12%	+12,12%
Maximaler Verlust	-4,00%	-12,76%	-12,76%	-12,76%	-17,71%	-17,71%	-	-29,67%

Vertriebszulassung

Österreich, Deutschland, Schweiz;

1. Wichtiger Hinweis zum Aktualisierungsstand: Das angegebene Datum bezieht sich ausschließlich auf die Berechnung des NAV.

Investmentstrategie

Der Fonds wird aktiv verwaltet und investiert mindestens zwei Drittel seines Vermögens in Aktien von Unternehmen aus aller Welt. Der Fonds hält in der Regel weniger als 50 Unternehmen. Der Fonds investiert zwei Drittel seines Vermögens in Aktien von Unternehmen aus aller Welt. Der Fonds kann auch bis zu einem Drittel seines Vermögens direkt oder indirekt in andere Wertpapiere (einschließlich anderer Anlageklassen), Länder, Regionen, Branchen oder Währungen, Investmentfonds, Optionsscheine und Geldmarktanlagen investieren sowie Barmittel halten (vorbehaltlich der im Verkaufsprospekt vorgesehenen Einschränkungen).

Fondsspezifische Informationen

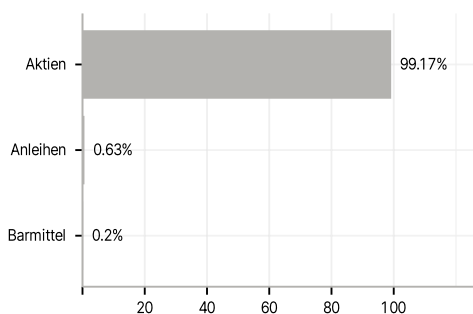
Im Rahmen der Anlagestrategie kann in wesentlichem Umfang in Derivate investiert werden. Die Fondsbestimmungen des Schroder International Selection Fund Global Sustainable Growth C Distribution USD wurden durch die FMA bewilligt. Der Schroder International Selection Fund Global Sustainable Growth C Distribution USD kann mehr als 35 % des Fondsvermögens in Wertpapiere/Geldmarktinstrumente folgender Emittenten investieren: EU, the national, regional and local administrations of the Member States of the EU or their central banks, the European Central Bank, the European Investment Bank, the European Investment Fund, the European Stability Mechanism, the European Financial Stability Facility, a central authority or central bank of a member state of the OECD, Group of Twenty or Singapore, the International Monetary Fund, the International Bank for Reconstruction and Development, the Council of Europe Development Bank, the European Bank for Reconstruction and Development, the Bank for International Settlements, or any other relevant international financial institution or organisation to which one or more Member States of the EU belong.

Investmentziel

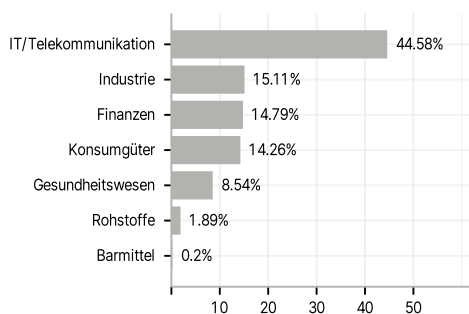
Ziel des Fonds ist Kapitalzuwachs durch Anlagen in Aktien von Unternehmen aus Ländern weltweit, die den Nachhaltigkeitskriterien des Anlageverwalters entsprechen.

Veranlagungsstruktur

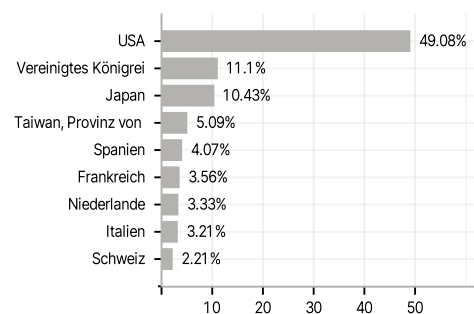
Anlagearten



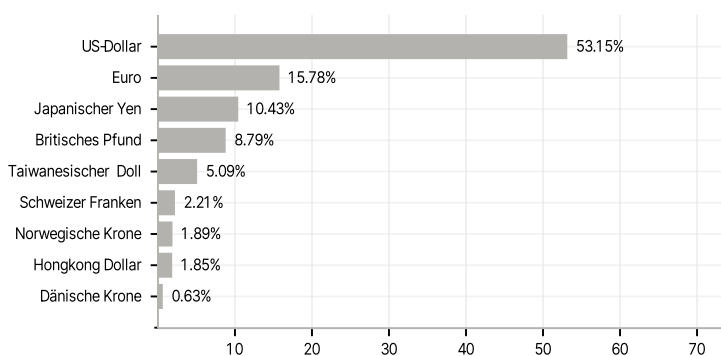
Branchen



Länder



Währungen



Größte Positionen

