

UBS (Lux) Fund Solutions II - UBS MSCI Canada Selection, Klasse Index Fund CAD QX acc / LU2091501820 / A2PYFE / UBS A...

Aktuell 13.04.2026¹	Region	Branche	Ausschüttungsart	Typ
2034,29 CAD	Kanada	enmix	thesaurierend	Aktienfonds


Risikokennzahlen

SRI	1	2	3	4	5	6	7
-----	---	---	---	----------	---	---	---

Jahresperformance

2025	+32,01%
2024	+19,99%
2023	+13,46%
2022	-15,50%

Performanceergebnisse der Vergangenheit lassen keine Rückschlüsse auf die künftige Entwicklung zu.

Stammdaten		Konditionen		Sonstige Kennzahlen	
Fondart	Einzelfond	Ausgabeaufschlag	2,00%	Mindestveranlagung	EUR 1.500,00
Kategorie	Aktien	Managementgebühr	0,28%	Sparplan	Nein
Fondsunterkategorie	Branchenmix	Depotgebühr	-	UCITS / OGAW	Ja
Ursprungsland	Luxemburg	Tilgungsgebühr	2,00%	Gewinnbeteiligung	0,00%
Tranchenvolumen	(13.04.2026) CAD 15,50 Mio.	Sonstige lfd. Kosten (12.02.2026)	0,33%	Umschichtgebühr	0,00%
Gesamt-Fondsvolumen	(13.04.2026) CAD 238,84 Mio.	Transaktionskosten	0,04%	Fondsgesellschaft	
Auflagedatum	21.01.2020	UBS AM S.A. (EU)			
KESSt-Meldefonds	Ja	33A avenue J.F. Kennedy, 1855, Luxembourg			
Beginn des Geschäftsjahres	01.01.	Luxemburg			
Nachhaltigkeitsfondsart	-	https://www.ubs.com			
Fondsmanager	Lori Boomgaardt				
	Adrian Gianola, Riccardo Ghirlandi				
Thema	-				

Performance	1M	6M	YTD	1J	2J	3J	5J	seit Beginn
Performance	+3,48%	+7,02%	+3,05%	+39,53%	+61,69%	+75,08%	-	+60,24%
Performance p.a.	-	-	-	+39,66%	+27,24%	+20,51%	-	+10,81%
Performance p.a. nach max. AGA	-	-	-	+36,80%	+25,90%	+19,73%	-	+10,32%
Sharpe Ratio	2,38	0,78	0,55	2,84	1,81	1,38	-	0,61
Volatilität	19,95%	15,89%	17,46%	13,19%	13,84%	13,30%	-	14,03%
Schlechtester Monat	-	-5,15%	-5,15%	-5,15%	-5,15%	-5,15%	-9,18%	-9,18%
Bester Monat	-	+6,04%	+6,04%	+6,04%	+9,43%	+10,48%	+10,48%	+10,48%
Maximaler Verlust	-5,57%	-10,10%	-10,10%	-10,10%	-12,92%	-12,92%	-	-23,89%

Vertriebszulassung

Österreich, Deutschland, Schweiz;

1. Wichtiger Hinweis zum Aktualisierungsstand: Das angegebene Datum bezieht sich ausschließlich auf die Berechnung des NAV.

Investmentstrategie

Der Index ist darauf ausgerichtet, die Wertentwicklung der kanadische Unternehmen mit der besten Bilanz in Bezug auf Umwelt, soziale Fragen und Unternehmensführung zu messen. Gleichzeitig meidet er Unternehmen mit negativen sozialen oder ökologischen Auswirkungen. Aufgrund dieses «Best in class»-Ansatzes werden mindestens 20% der gegenüber dem Standardindexuniversum am schlechtesten bewerteten Unternehmen ausgeschlossen. Es wird erwartet, dass der Fonds ein höheres ESG-Rating aufweisen wird als ein Fonds, der einen Standardindex nachbildet. Der Fonds verfügt über kein SRI-Label. Der Fonds verfolgt eine Strategie der physischen Replikation und investiert in erster Linie in eine repräsentative Auswahl von Aktien und aktienähnlichen Wertpapieren und Rechten, darunter Aktien, Genussscheine, Genossenschaftsanteile und Partizipationsscheine, die von Unternehmen ausgegeben werden, die Bestandteil des Index sind. Im Zuge seiner Bestrebungen, das Anlageziel, die Nachbildung der Wertentwicklung des Index, zu erreichen, kann der Fonds unter besonderen Umständen auch Wertpapiere halten, die im Index nicht enthalten sind.

Fondsspezifische Informationen

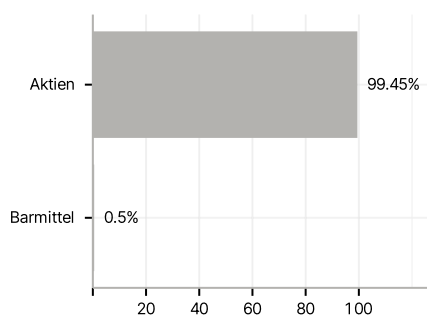
Im Rahmen der Anlagestrategie kann in wesentlichem Umfang in Derivate investiert werden. Die Fondsbestimmungen des UBS (Lux) Fund Solutions II - UBS MSCI Canada Selection, Klasse Index Fund CAD QX acc wurden durch die FMA bewilligt. Der UBS (Lux) Fund Solutions II - UBS MSCI Canada Selection, Klasse Index Fund CAD QX acc kann mehr als 35 % des Fondsvermögens in Wertpapiere/Geldmarktinstrumente folgender Emittenten investieren: von einem EU-Mitgliedstaat oder seinen Gebietskörperschaften, von einem Drittstaat, der Mitglied der Organisation für wirtschaftliche Zusammenarbeit und Entwicklung (OECD) ist, von Brasilien oder Singapur oder von internationalen öffentlich-rechtlichen Körperschaften, denen mindestens ein Mitgliedstaat angehört.

Investmentziel

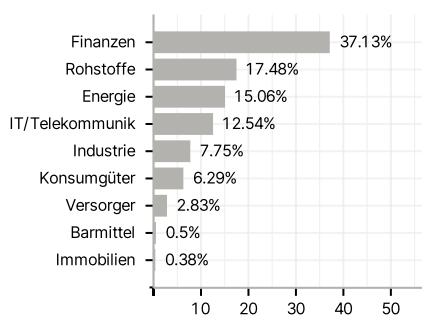
Der passiv verwaltete Fonds strebt danach, die Wertentwicklung des MSCI Canada Selection (NR) (der «Index») nachzubilden.

Veranlagungsstruktur

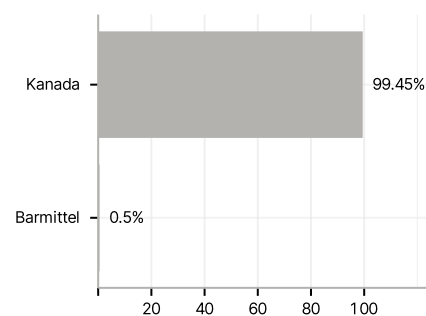
Anlagearten



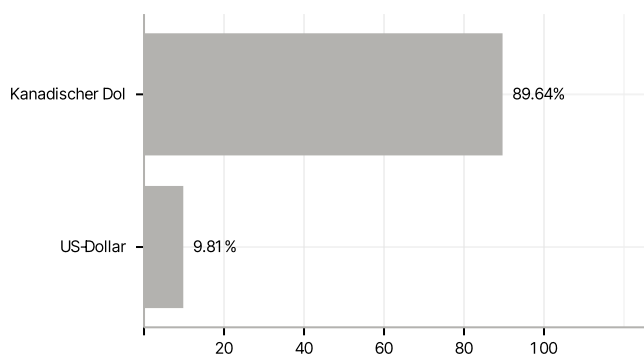
Branchen



Länder



Währungen



Größte Positionen

