

BNY Mellon Global Opportunities Fund USD B (IE0004091025)

KAG: BNY Mellon F.M. (LU)

ISIN: IE0004091025

Rücknahmepreis: 4,90 USD

Stand: 04.04.2025

Auflagedatum	07.12.01
Ausgabeaufschlag	5,00%
Konditionsdetails auf www.bawag.at	
Fondsvolumen	-
Ertragstyp	thesaurierend
Letzte Ausschüttung	keine
Anlageregion	weltweit
Fondstyp	Branchenmix
Fondsmanager	Louise Kernohan/ Georgina...
Kapitalanlagegesellschaft	
BNY Mellon F.M. (LU)	
2-4	
rue Eugène Ruppert L-2453	
Luxemburg	



Wertentwicklung*		1J	3J p.a.	5J p.a.
Performance	vor AGA	+3,82%	+4,69%	-
Performance	nach max. AGA	-1,12%	+3,01%	-
Kennzahlen*		1J	3J	5J
Sharpe Ratio		0,11	0,15	-
Volatilität		+13,73%	+15,60%	-

* Performanceergebnisse der Vergangenheit lassen keine Rückschlüsse auf die künftige Entwicklung zu.

Fondsstrategie

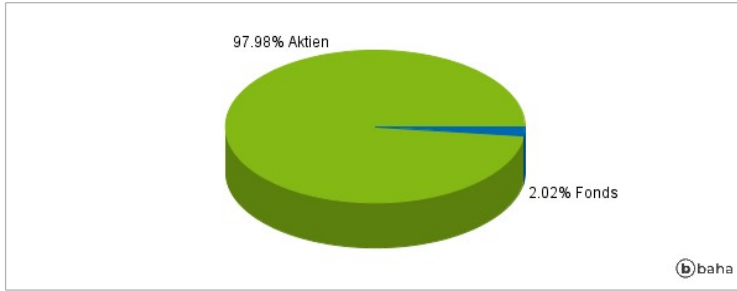
Erzielung eines langfristigen Kapitalwachstums durch überwiegende Anlage (d.h. mindestens zwei Drittel der Vermögenswerte des Fonds) in ein Portfolio mit Aktien und eigenkapitalbezogenen Wertpapieren von internationalen Unternehmen, die mehrheitlich an anerkannten Börsen weltweit notiert sind oder gehandelt werden. Der Fonds wird: weltweit investieren, in Unternehmensanteile und ähnliche Anlagen investieren, in Unternehmen sämtlicher Größen (d.h. kleinere, mittlere und große Unternehmen) und in sämtliche Branchen (d.h. Pharma, Finanzen, usw.) investieren, frei die Anlageentscheidungen ohne Bezugnahme auf einen Referenzindex oder sonstigen Index treffen und, die Anlagen in anderen Organismen für gemeinsame Anlagen auf 10% begrenzen. Der Fonds darf: in Schwellenmärkte investieren, in Anleihen und sonstige Schuldtitel und auf Schuldtitel bezogene Wertpapiere mit hoher Kreditwürdigkeit investieren (d. h. Anleihen mit Investment-Grade-Rating, der von Standard and Poor's oder ähnlichen Agenturen mit einem Mindestkredit- Rating von BBB- bewertet wurde), und Derivate (Finanzinstrumente, deren Wert sich von anderen Vermögenswerten ableitet) einsetzen, mit dem Ziel, Risiken oder Kosten zu reduzieren oder Kapitalzuwachs bzw. zusätzlichen Ertrag zu generieren.

Kommentar:

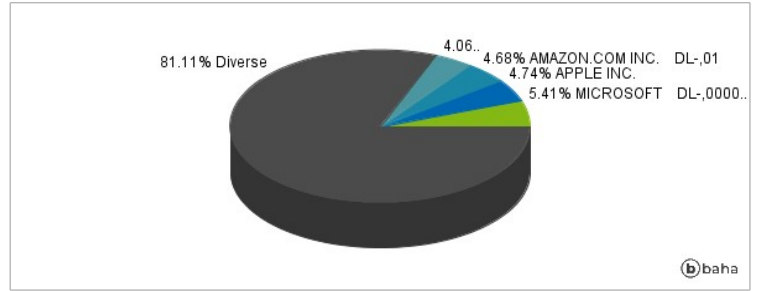
Fondsspezifische Information

Im Rahmen der Anlagestrategie kann in wesentlichem Umfang in Derivate investiert werden. Aufgrund der Zusammensetzung des Fonds oder der verwendeten Managementtechniken weist der Fonds eine erhöhte Volatilität auf, d.h. die Anteilswerte sind auch innerhalb kurzer Zeiträume großen Schwankungen nach oben und nach unten ausgesetzt, wobei auch Kapitalverluste nicht ausgeschlossen werden können. Die Fondsbestimmungen des BNY Mellon Global Opportunities Fund USD B wurden durch die FMA bewilligt. Der BNY Mellon Global Opportunities Fund USD B kann mehr als 35 % des Fondsvermögens in Wertpapiere/Geldmarktinstrumente folgender Emittenten investieren: die von einem Mitgliedstaat, seinen Gebietskörperschaften, einem Drittstaat oder von einem der folgenden internationalen Einrichtungen öffentlich-rechtlichen Charakters, denen einer oder mehrere Mitgliedstaaten angehören, ausgegeben oder garantiert werden: OECD-Mitgliedstaaten, Regierung der Volksrepublik China, Regierung von Singapur, Regierung Brasiliens sofern die betreffende Emission über ein InvestmentGrade Rating verfügt, Regierung von Indien sofern die betreffende Emission über ein Investment-Grade Rating verfügt, die Europäische Investitionsbank, die Europäische Bank für Wiederaufbau und Entwicklung, die Internationale Finanz-Corporation, der Internationale Währungsfonds, Euratom, die Asiatische Entwicklungsbank, der Europarat, Eurofima, die Afrikanische Entwicklungsbank, die Internationale Bank für Wiederaufbau und Entwicklung, die Weltbank, die InterAmerikanische Entwicklungsbank, die Europäische Zentralbank, die Europäische Union, die Federal National Mortgage Association Fannie Mae, die Federal Home Loan Mortgage Corporation Freddie Mac, die Government National Mortgage Association Ginnie Mae, die Student Loan Marketing Association Sallie Mae, die Federal Home Loan Bank, die Federal Farm Credit Bank, die Tennessee Valley Authority, die Export-Import-Bank und die Straight-A Funding LLC.

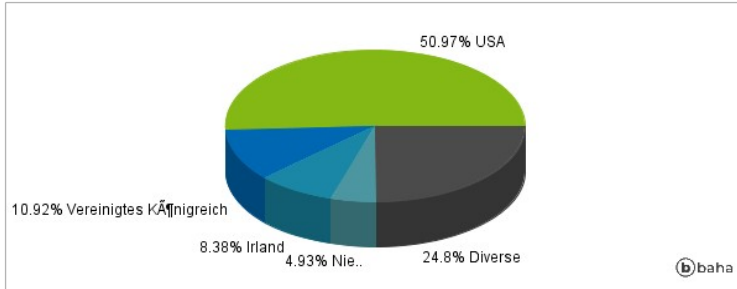
Anlagearten



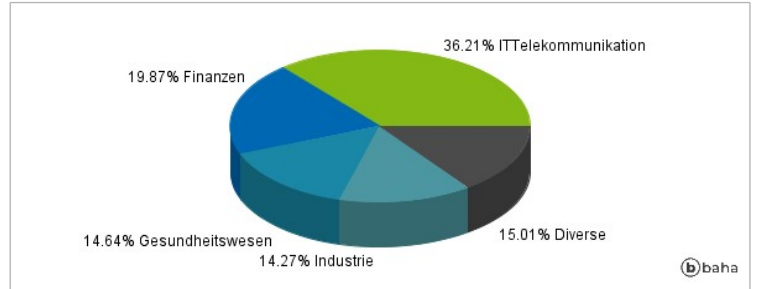
Größte Positionen



Länderverteilung



Branchenverteilung



Historische Daten: 04/2025

Erstellt: 05.04.2025 21:11