

**CPR Invest - Defensive - F EUR - Acc / LU1291159124 / A2AB9K / CPR Asset Management**

Aktuell 01.04.2026 <sup>1</sup>	Region	Branche	Ausschüttungsart	Typ
981,69 EUR	weltweit	Mischfonds/anleihenorientiert	thesaurierend	Gemischter Fonds


**Risikokennzahlen**

 SRI 1 **2** 3 4 5 6 7

**Jahresperformance**

2025	+3,79%
2024	+1,59%
2023	+1,00%
2022	-3,78%
2021	+1,41%

Performanceergebnisse der Vergangenheit lassen keine Rückschlüsse auf die künftige Entwicklung zu.

Stammdaten		Konditionen		Sonstige Kennzahlen	
Fondart	Dachfonds	Ausgabeaufschlag	0,00%	Mindestveranlagung	EUR 1,00
Kategorie	Mischfonds	Managementgebühr	1,15%	Sparplan	Nein
Fondsunterkategorie	Mischfonds/anleihenorientiert	Depotgebühr	-	UCITS / OGAW	Ja
Ursprungsland	Luxemburg	Tilgungsgebühr	0,00%	Gewinnbeteiligung	20,00%
Tranchenvolumen	(01.04.2026) EUR 1,89 Mio.	Sonstige lfd. Kosten (11.02.2026)	2,35%	Umschichtgebühr	-
Gesamt-Fondsvolumen	(01.04.2026) EUR 23,65 Mio.	Transaktionskosten	0,00%	<b>Fondsgesellschaft</b>	
Auflagedatum	29.09.2015	CPR Asset Management			
KESSt-Meldefonds	Nein	90, boulevard Pasteur, 75015, Paris			
Beginn des Geschäftsjahres	01.08.	Frankreich			
Nachhaltigkeitsfondsart	-	www.cpr-am.fr/			
Fondsmanager	Malik Haddouk Samir Saadi				
	Malik Haddouk, Samir Saadi, Cyrille Geneslay				
Thema	-				

Performance	1M	6M	YTD	1J	2J	3J	5J	seit Beginn
Performance	-5,90%	-4,50%	-4,48%	-1,00%	+1,57%	+1,00%	-1,82%	-1,83%
Performance p.a.	-	-	-	-1,00%	+0,78%	+0,33%	-0,37%	-0,18%
Performance p.a. nach max. AGA	-	-	-	-1,00%	+0,78%	+0,33%	-0,37%	-0,18%
Sharpe Ratio	-7,15	-2,41	-3,25	-0,84	-0,38	-0,49	-0,68	-0,66
Volatilität	7,60%	4,51%	5,81%	3,67%	3,40%	3,54%	3,58%	3,43%
Schlechtester Monat	-	-6,83%	-6,83%	-6,83%	-6,83%	-6,83%	-6,83%	-6,83%
Bester Monat	-	+1,20%	+1,20%	+1,20%	+1,95%	+2,44%	+2,44%	+2,44%
Maximaler Verlust	-6,54%	-7,13%	-7,13%	-7,13%	-7,13%	-7,13%	-8,34%	-14,41%

**Vertriebszulassung**

Österreich, Deutschland, Schweiz, Luxemburg;

1. Wichtiger Hinweis zum Aktualisierungsstand: Das angegebene Datum bezieht sich ausschließlich auf die Berechnung des NAV.

 RISIKOHINWEISE: Die Informationen auf dieser Seite dienen ausschließlich zu Informationszwecken und sollten weder als Verkaufsangebot noch als Aufforderung zum Kauf des Wertpapiers oder einer Empfehlung zugunsten des Wertpapiers verstanden werden. Die baha GmbH und die BAWAG P.S.K. Bank für Arbeit und Wirtschaft und Österreichische Postsparkasse Aktiengesellschaft übernehmen trotz sorgfältigster Recherche keinerlei Haftung für die Richtigkeit der angegebenen Daten.  
 Factsheet erstellt von: www.baha.com am 05.04.2026 23:40

## CPR Invest - Defensive - F EUR - Acc / LU1291159124 / A2AB9K / CPR Asset Management

### Investmentstrategie

Um dies zu erreichen, legt das Management-Team die Aufteilung zwischen Aktien, Anleihen und Geldmarktinstrumenten fest, die unter Einhaltung der maximalen Volatilität von den Anteilen des Index abweichen können. Anschließend erfolgt eine geographische und/oder thematische Zuordnung und die Auswahl der entsprechenden Stützen. Diese Entscheidungen basieren auf Marktprognosen, Finanz- und Risikodaten.

### Fondsspezifische Informationen

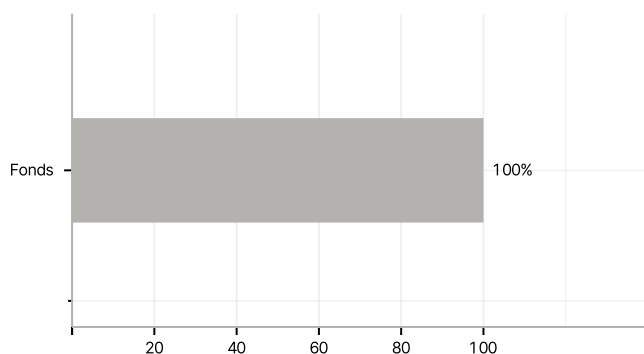
Im Rahmen der Anlagestrategie kann in wesentlichem Umfang in Derivate investiert werden. Im Rahmen der Anlagestrategie kann überwiegend in andere Investmentfonds investiert werden. Die Fondsbestimmungen des CPR Invest - Defensive - F EUR - Acc wurden durch die FMA bewilligt. Der CPR Invest - Defensive - F EUR - Acc kann mehr als 35 % des Fondsvermögens in Wertpapiere/Geldmarktinstrumente folgender Emittenten investieren: by a Member State, by its local authorities or agencies, or by another member State of the OECD, G20 countries, Hong-Kong and Singapore or by public international bodies of which one or more member states of the EU.

### Investmentziel

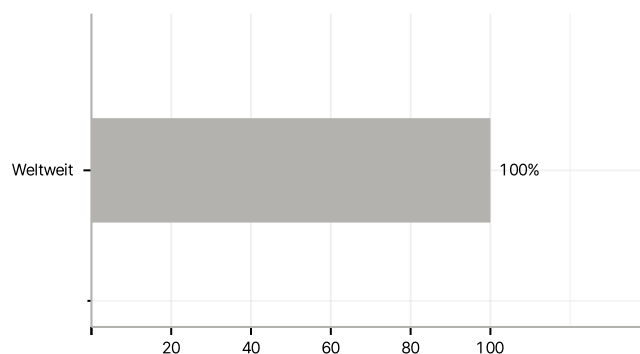
Ein Feeder-Fonds ist ein Fonds, der mindestens 85 % seines Vermögens in einen anderen Fonds, der als Master-Fonds bezeichnet wird, investiert. CPR Invest - Defensive (der "Feeder-Teilfonds") investiert in die T-Anteile von CPR Croissance Défensive, einem französischen Investmentfonds auf Gegenseitigkeit (der "Master-Fonds"). Das Anlageziel des Feeder-Teilfonds ist dasselbe wie das des Master-Fonds nach Abzug der für jede Anteilsklasse des Teilfonds spezifischen Gebühren. Das Anlageziel des Master-Fonds ist es, mittelfristig - mindestens 2 Jahre - eine Jahresperformance abzüglich der kapitalisierten €STR + 2,50 % mit einer erwarteten maximalen Volatilität von 7 % zu erzielen.

### Veranlagungsstruktur

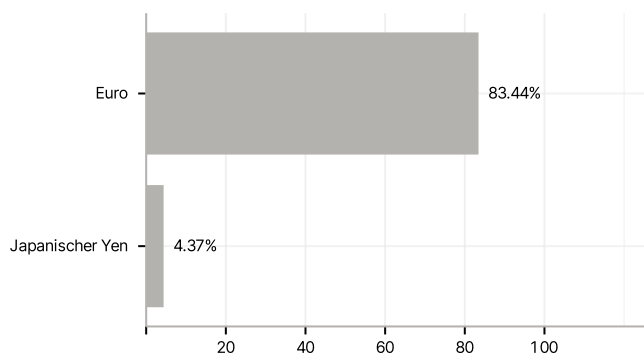
#### Anlagearten



#### Länder



#### Währungen



#### Größte Positionen

