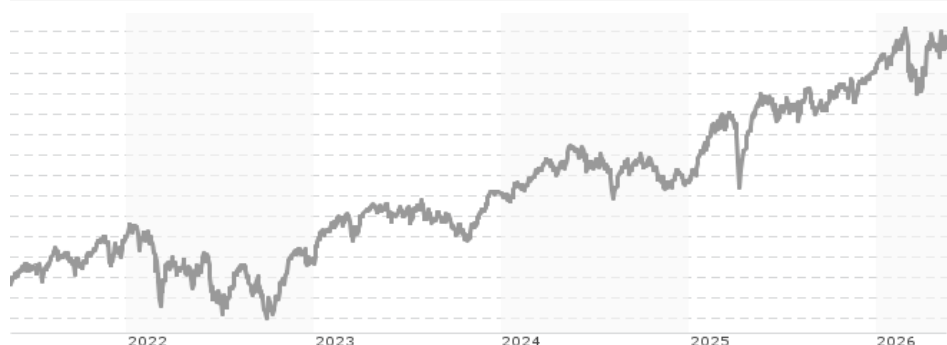


Goldman Sachs Eurozone Equity Income - R Cap CHF (hedged i) / LU1283511084 / A140DG / Goldman Sachs AM BV

| | | | | |
|---------------------------------------|---------------|----------------|-------------------------|-------------|
| Aktuell 15.05.2026¹ | Region | Branche | Ausschüttungsart | Typ |
| 577,68 CHF | Euroland | enmix | thesaurierend | Aktienfonds |



Risikokennzahlen

| | | | | | | | |
|-----|---|---|---|---|---|---|---|
| SRI | 1 | 2 | 3 | 4 | 5 | 6 | 7 |
|-----|---|---|---|---|---|---|---|

Jahresperformance

| | |
|------|---------|
| 2025 | +22,03% |
| 2024 | +2,64% |
| 2023 | +16,81% |
| 2022 | -6,05% |
| 2021 | +26,92% |

Performanceergebnisse der Vergangenheit lassen keine Rückschlüsse auf die künftige Entwicklung zu.

| Stammdaten | | Konditionen | | Sonstige Kennzahlen | |
|----------------------------|----------------------------|-----------------------------------|-------|--------------------------|----------|
| Fondart | Einzelfond | Ausgabeaufschlag | 3,00% | Mindestveranlagung | EUR 0,00 |
| Kategorie | Aktien | Managementgebühr | 0,75% | Sparplan | Nein |
| Fondsunterkategorie | Branchenmix | Depotgebühr | - | UCITS / OGAW | Ja |
| Ursprungsland | Luxemburg | Tilgungsgebühr | 0,00% | Gewinnbeteiligung | 0,00% |
| Tranchenvolumen | (15.05.2026) EUR 2,55 Mio. | Sonstige lfd. Kosten (03.03.2026) | 1,07% | Umschichtgebühr | 1,00% |
| Gesamt-Fondsvolumen | (15.05.2026) EUR 1,78 Mrd. | Transaktionskosten | 0,31% | Fondsgesellschaft | |
| Auflagedatum | 14.09.2015 | Goldman Sachs AM BV | | | |
| KESSt-Meldefonds | Ja | Schenkade 65, 2509, LL Den Haag | | | |
| Beginn des Geschäftsjahres | 01.10. | Niederlande | | | |
| Nachhaltigkeitsfondsart | - | www.gsam.com | | | |
| Fondsmanager | - | | | | |
| Thema | - | | | | |

| Performance | 1M | 6M | YTD | 1J | 2J | 3J | 5J | seit Beginn |
|--------------------------------|--------|---------|---------|---------|---------|---------|---------|-------------|
| Performance | -0,57% | +7,49% | +3,38% | +9,51% | +18,26% | +33,45% | +56,65% | +82,93% |
| Performance p.a. | - | - | - | +9,51% | +8,75% | +10,09% | +9,40% | +8,04% |
| Performance p.a. nach max. AGA | - | - | - | +6,32% | +7,15% | +9,02% | +8,75% | +7,63% |
| Sharpe Ratio | -0,54 | 0,87 | 0,41 | 0,54 | 0,47 | 0,62 | 0,48 | 0,34 |
| Volatilität | 16,74% | 15,66% | 17,48% | 13,54% | 13,95% | 12,67% | 14,79% | 17,04% |
| Schlechtester Monat | - | -8,13% | -8,13% | -8,13% | -8,13% | -8,13% | -10,46% | -18,94% |
| Bester Monat | - | +6,38% | +6,38% | +6,38% | +7,17% | +7,17% | +8,62% | +16,30% |
| Maximaler Verlust | -3,54% | -10,06% | -10,06% | -10,06% | -13,07% | -13,07% | -20,59% | -38,92% |

Vertriebszulassung

Österreich, Deutschland, Schweiz;

1. Wichtiger Hinweis zum Aktualisierungsstand: Das angegebene Datum bezieht sich ausschließlich auf die Berechnung des NAV.

RISIKOHINWEISE: Die Informationen auf dieser Seite dienen ausschließlich zu Informationszwecken und sollten weder als Verkaufsangebot noch als Aufforderung zum Kauf des Wertpapiers oder einer Empfehlung zugunsten des Wertpapiers verstanden werden. Die baha GmbH und die BAWAG P.S.K. Bank für Arbeit und Wirtschaft und Österreichische Postsparkasse Aktiengesellschaft übernehmen trotz sorgfältigster Recherche keinerlei Haftung für die Richtigkeit der angegebenen Daten.
Factsheet erstellt von: www.baha.com am 18.05.2026 20:53

Goldman Sachs Eurozone Equity Income - R Cap CHF (hedged i) / LU1283511084 / A140DG / Goldman Sachs AM BV

Investmentstrategie

Der Fonds investiert in Unternehmen, die an Börsen in der Eurozone notiert sind und eine attraktive und nachhaltige Dividende bieten. Der Fonds wählt durch aktives Management Unternehmen aus, die Dividenden zahlen, wobei die Grenzen der Übergewichtung von Sektoren und Ländern gegenüber der Benchmark eingehalten werden. Auf Einzeltitelebene wird die Zusammensetzung seines Portfolios daher deutlich von der der Benchmark abweichen. Gemessen über einen Zeitraum von mehreren Jahren streben wir an, die Wertentwicklung der Benchmark, des MSCI EMU NR, zu übertreffen. Die Benchmark stellt ein breites Spektrum unseres Anlageuniversums dar. Der Fonds darf auch in Sicherheiten investieren, die nicht Teil des Benchmark-Universums sind.

Fondsspezifische Informationen

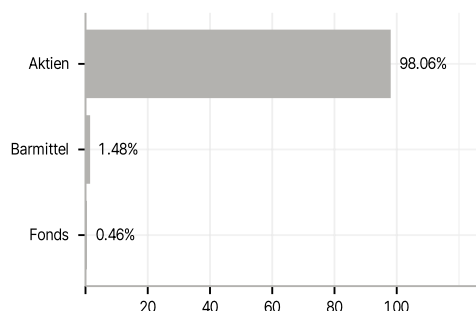
Im Rahmen der Anlagestrategie kann in wesentlichem Umfang in Derivate investiert werden. Die Fondsbestimmungen des Goldman Sachs Eurozone Equity Income - R Cap CHF (hedged i) wurden durch die FMA bewilligt. Der Goldman Sachs Eurozone Equity Income - R Cap CHF (hedged i) kann mehr als 35 % des Fondsvermögens in Wertpapiere/Geldmarktinstrumente folgender Emittenten investieren: by a Member State of the European Union or the Organisation for Economic Cooperation and Development (OECD), by local public authorities of an Member State of the European Union, or by international public bodies to which one or more Member States of the European Union belong..

Investmentziel

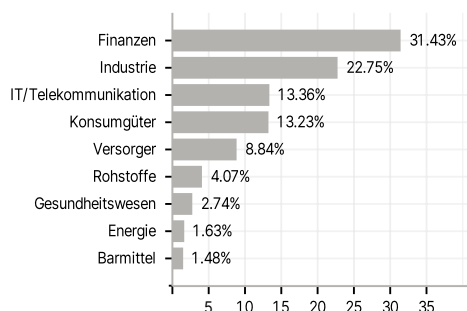
Der Fonds ist als Finanzprodukt gemäß Artikel 8 der EU-Offenlegungsverordnung klassifiziert. Der Fonds bewirbt ökologische oder soziale Merkmale und hat ein teilweises nachhaltiges Anlageziel.

Veranlagungsstruktur

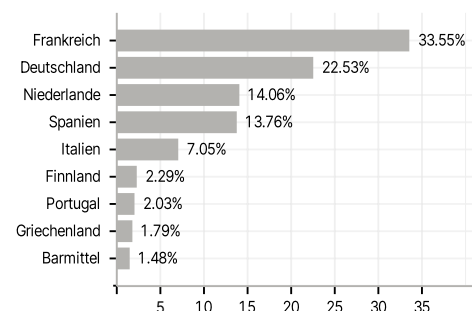
Anlagearten



Branchen



Länder



Währungen



Größte Positionen

