

MFS Meridian-Gl.Eq.Inc.Fd.N2 USD (LUI280185817)

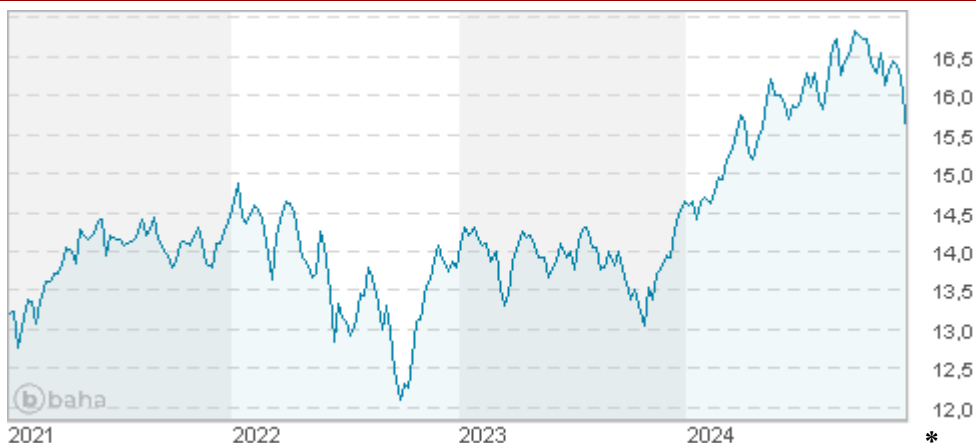
KAG: MFS IM Co. (LU)

ISIN: LUI280185817

Rücknahmepreis: 15,49 USD

Stand: 19.12.2024

Auflagedatum	22.09.15
Ausgabeaufschlag	3,00%
Konditionsdetails auf www.bawag.at	
Fondsvolumen	10.69 Mio.
Ertragstyp	ausschüttend
Letzte Ausschüttung	keine
Anlageregion	weltweit
Fondstyp	Branchenmix
Fondsmanager	Sage, Krummell, Fallon...
Kapitalanlagegesellschaft	
MFS IM Co. (LU)	
One Carter Lane	
EC4V 5ER London	
Vereinigtes Königreich	
https://www.mfs.com	



Wertentwicklung*		1J	3J p.a.	5J p.a.
Performance	vor AGA	+7,39%	+3,38%	-
Performance	nach max. AGA	+4,26%	+2,37%	-
Kennzahlen*		1J	3J	5J
Sharpe Ratio		0,48	0,04	-
Volatilität		+9,51%	+11,93%	-

* Performanceergebnisse der Vergangenheit lassen keine Rückschlüsse auf die künftige Entwicklung zu.

Fondsstrategie

Das Anlageziel des Fonds ist die Erzielung einer Gesamtrendite aus laufenden Erträgen und Kapitalwersteigerung, gemessen in US-Dollar. Der Fonds investiert in erster Linie (mindestens 70%) in Aktienwerte von Unternehmen aus Industrie- und Schwellenländern. Der Fonds investiert normalerweise in erster Linie in ertragsgenerierende Aktienwerte. Der Fonds investiert sein Vermögen überwiegend in dividendenzahlende Stammaktien, er kann jedoch auch in andere Arten ertragsgenerierender Wertpapiere einschließlich von wandelbaren Wertpapieren, Vorzugsaktien und Beteiligungen an geschlossenen Immobilienfonds (REITs) oder in Aktien von überwiegend in der Immobilienbranche tätigen Unternehmen investieren. Der Fonds kann außerdem in nicht ertragsgenerierende Aktienwerte investieren. Der Fonds konzentriert seine Anlagen im Allgemeinen auf größere Unternehmen. Der Fonds kann einen relativ hohen Prozentsatz seines Vermögens in einer geringen Anzahl von Ländern und/oder in einer bestimmten geografischen Region investieren.

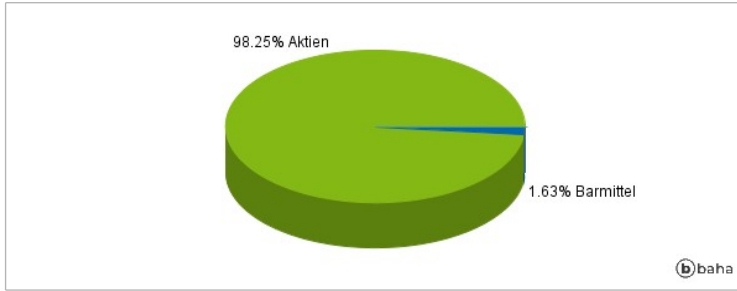
Der Anlageverwalter verwendet beim Kauf und Verkauf von Anlagen für den Fonds einen Bottom-up-Ansatz. Anlagen werden in erster Linie auf der Grundlage einer Verbindung von fundamentalen und quantitativen Analysen ausgewählt. Der Anlageverwalter verwendet fundamentale Analysen einzelner Emittenten und quantitative Analysen zur Bestimmung fundamentaler und quantitativer Ratings für einen Emittenten. Anschließend baut die Verwaltungsgesellschaft das Portfolio unter Berücksichtigung des kombinierten Ratings aus Fundamentaldatenrating und quantitativem Rating sowie der Emittenten-, Branchen- und Sektorgewichtung, der Marktkapitalisierung, Maßzahlen für die erwartete Volatilität der Fondsrenditen (z. B. das prognostizierte Beta und der prognostizierte Tracking Error) und anderer Faktoren auf.

Kommentar:

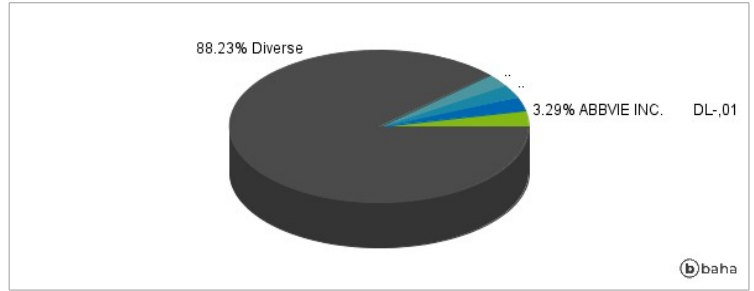
Fondsspezifische Information

Im Rahmen der Anlagestrategie kann in wesentlichem Umfang in Derivate investiert werden. Aufgrund der Zusammensetzung des Fonds oder der verwendeten Managementtechniken weist der Fonds eine erhöhte Volatilität auf, d.h. die Anteilswerte sind auch innerhalb kurzer Zeiträume großen Schwankungen nach oben und nach unten ausgesetzt, wobei auch Kapitalverluste nicht ausgeschlossen werden können. Die Fondsbestimmungen des MFS Meridian-Gl.Eq.Inc.Fd.N2 USD wurden durch die FMA bewilligt. Der MFS Meridian-Gl.Eq.Inc.Fd.N2 USD kann mehr als 35 % des Fondsvermögens in Wertpapiere/Geldmarktinstrumente folgender Emittenten investieren: die von (i) einem Mitgliedstaat oder einer oder mehrerer seiner Gebietskörperschaften, (ii) von einem Mitgliedstaat der Organisation für wirtschaftliche Zusammenarbeit und Entwicklung ("OECD") oder der G20 oder von der Republik Singapur oder (iii) von öffentlichen internationalen Körperschaften ausgegeben oder garantiert werden.

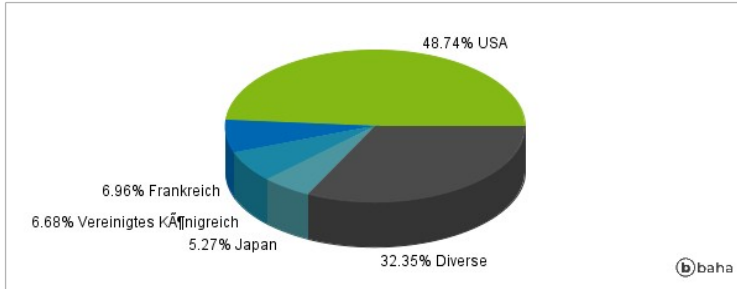
Anlagearten



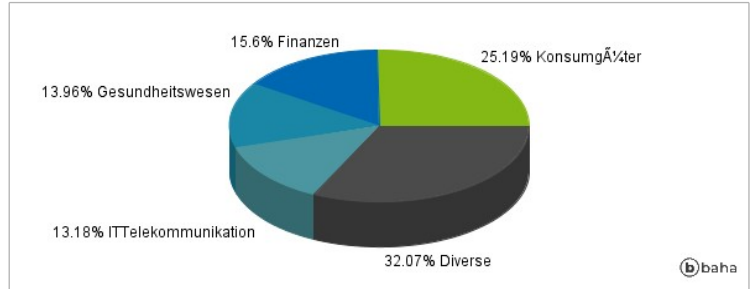
Größte Positionen



Länderverteilung



Branchenverteilung



Historische Daten: 12/2024

Erstellt: 22.12.2024 21:31