

GAM MS-Emerging Markets Eq.USD S (LUI274621512)

KAG: GAM (LU)

ISIN: LUI274621512

Rücknahmepreis: 1608,54 USD

Stand: 03.10.2024

Auflagedatum	14.08.15
Ausgabeaufschlag	5,00%
Konditionsdetails auf www.bawag.at	
Fondsvolumen	44.21 Mio.
Ertragstyp	thesaurierend
Letzte Ausschüttung	keine
Anlageregion	Emerging Markets
Fondstyp	Branchenmix
Fondsmanager	Tim Love, Joaquim Nogueira...
Kapitalanlagegesellschaft	
GAM (LU)	
Grand-Rue 25	
1661 Luxemburg	
Luxemburg	
https://www.gam.com	



Wertentwicklung*		1J	3J p.a.	5J p.a.
Performance	vor AGA	+26,11%	-1,89%	-
Performance	nach max. AGA	+20,10%	-3,48%	-
Kennzahlen*		1J	3J	5J
Sharpe Ratio		1,62	-0,30	-
Volatilität		+14,20%	+16,91%	-

* Performanceergebnisse der Vergangenheit lassen keine Rückschlüsse auf die künftige Entwicklung zu.

Fondsstrategie

Das Ziel des Subfonds ("Fonds") ist es, einen langfristigen Kapitalzuwachs zu erreichen. Zu diesem Zweck investiert der Fonds in ausgewählte Aktien von Unternehmen in Schwellenländern.

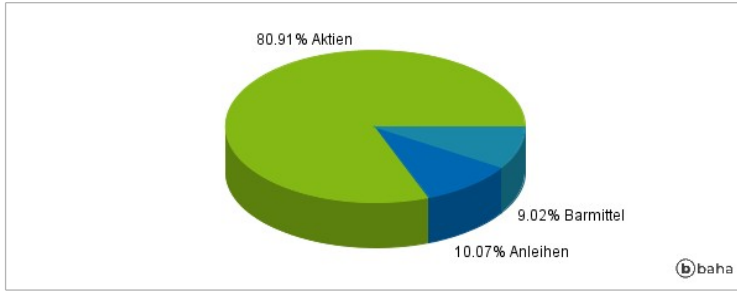
Der Fonds investiert mindestens 70% des Vermögens in Unternehmen in Schwellenländer. Der Fonds kann über die Verbindung der Börsenplätze Shanghai, Shenzhen und Hongkong (Shanghai-Hong Kong Stock Connect Programms bzw. Shenzhen Hong Kong Stock Connect Programm) direkt in chinesische A- Aktien investieren. Ferner können Anlagen in chinesische B- und H Aktien aufgebaut werden. Der Fonds kann komplexe Finanzinstrumente einsetzen, um das Fondsvermögen abzusichern und von erfolversprechenden Anlagen zu profitieren. Diese Instrumente bergen einen zusätzlichen Hebel und können damit das Fondsvermögen wesentlich nach oben aber auch nach unten bewegen.

Kommentar:

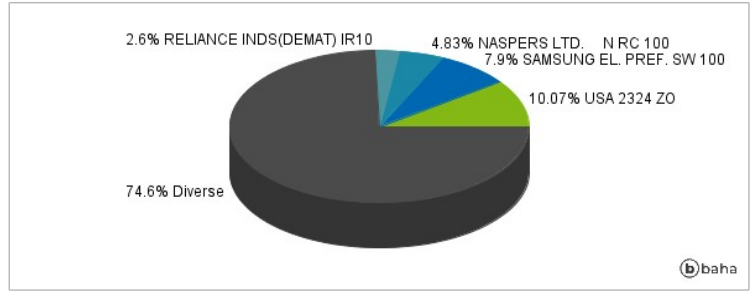
Fondsspezifische Information

Im Rahmen der Anlagestrategie kann in wesentlichem Umfang in Derivate investiert werden. Die Fondsbestimmungen des GAM MS-Emerging Markets Eq.USD S wurden durch die FMA bewilligt. Der GAM MS-Emerging Markets Eq.USD S kann mehr als 35 % des Fondsvermögens in Wertpapiere/Geldmarktinstrumente folgender Emittenten investieren: die von einem Mitgliedstaat der EU oder seinen Gebietskörperschaften oder einem Mitgliedstaat der OECD oder von internationalen Organisationen öffentlich-rechtlichen Charakters, denen ein oder mehrere Mitgliedstaaten der EU angehören, begeben oder garantiert werden.

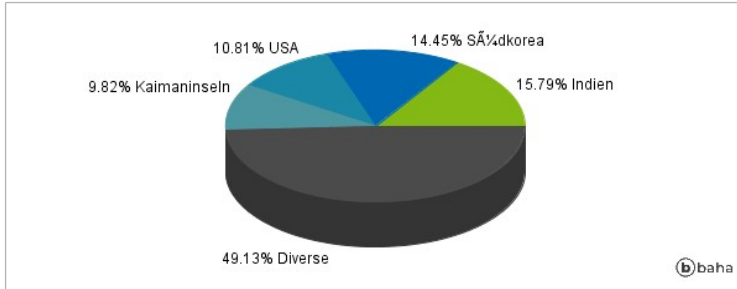
Anlagearten



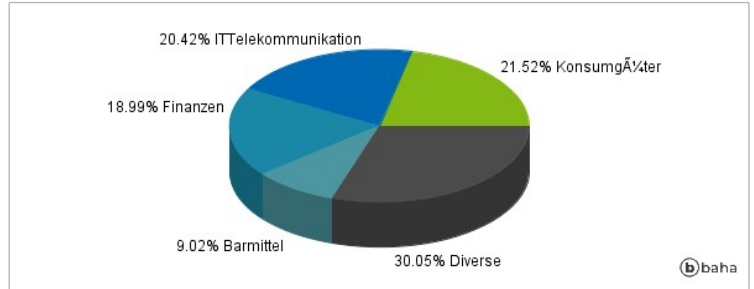
Größte Positionen



Länderverteilung



Branchenverteilung



Historische Daten: 10/2024

Erstellt: 05.10.2024 11:21