

Aegon Euro.ABS Fd.I USD H (IE00BYZQPT40)

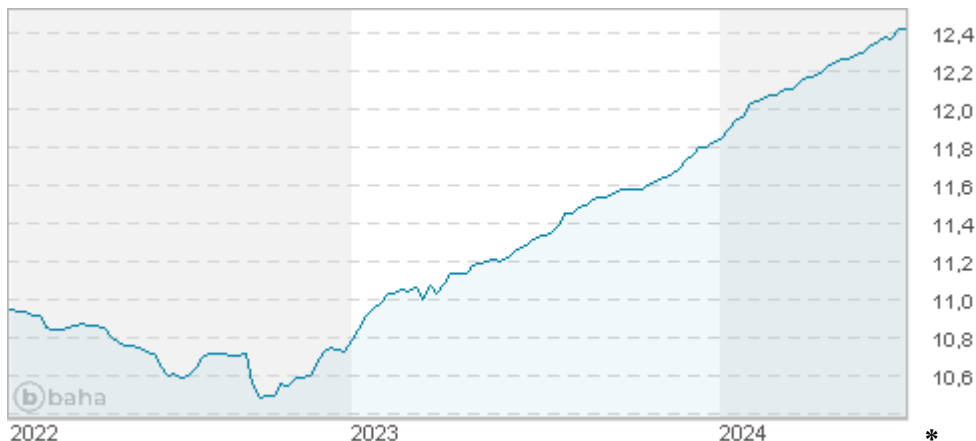
KAG: Aegon AM

ISIN: IE00BYZQPT40

Rücknahmepreis: 12,42 USD

Stand: 05.07.2024

Auflagedatum	10.04.18
Ausgabeaufschlag	5,00%
Konditionsdetails auf www.bawag.at	
Fondsvolumen	6,853.98 Mio.
Ertragstyp	thesaurierend
Letzte Ausschüttung	keine
Anlageregion	Europa
Fondstyp	Anleihen Gemischt
Fondsmanager	Egbert Bronsema
Kapitalanlagegesellschaft	
Aegon AM	
Aegonplein 6	
2591 TV Den Haag	
Niederlande	
www.aegonam.com	



Wertentwicklung*		1J	3J p.a.	5J p.a.
Performance	vor AGA	+9,70%	-	-
Performance	nach max. AGA	+4,48%	-	-
Kennzahlen*		1J	3J	5J
Sharpe Ratio		4,20	-	-
Volatilität		+1,43%	-	-

* Performanceergebnisse der Vergangenheit lassen keine Rückschlüsse auf die künftige Entwicklung zu.

Fondsstrategie

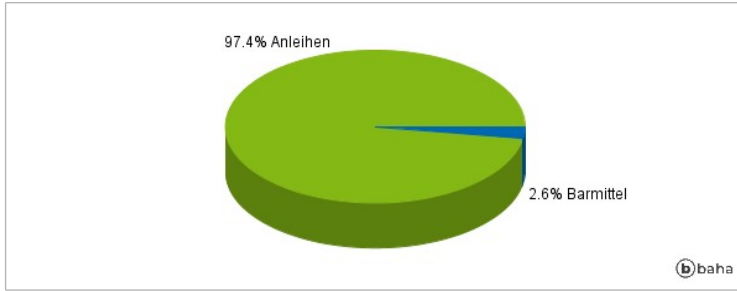
Das Anlageziel ist langfristiges Kapitalwachstum. Dieser Fonds wird aktiv verwaltet. Zur Erreichung seines Anlageziels investiert der Fonds mindestens 70 % seines Nettovermögens in Asset-Backed-Securities. Asset-Backed-Securities sind eine Art von Schuldtiteln wie Anleihen oder Schuldverschreibungen, deren Wert und Ertragszahlungen aus einem zugrunde liegenden Pool von Vermögenswerten stammen, die der Emittent hält. Der zugrunde liegende Pool von Vermögenswerten wird als "Sicherheit" bezeichnet. Der Fonds kann Anleihen und Schuldverschreibungen mit unterschiedlichen Arten von Sicherheiten halten, darunter Gewerbe- und Wohnbau-Hypotheken, Verbraucherkredite, Automobilkredite, Kreditkartendarlehen, Studienkredite und Unternehmenskredite. Diese Anleihen beinhalten keine Hebelwirkung. Der Fonds wird mindestens 70 % seines Nettovermögens in Anleihen mit einem Kreditrating investieren, das als "Investment-Grade" eingestuft wird, und die eines oder mehrere der folgenden Ratingkriterien erfüllen: Baa3 oder höher von Moody's Investor Services (Moody's), BBB- oder höher von Standard & Poor's Rating Services (S&P) oder Fitch Ratings Inc (Fitch).

Kommentar:

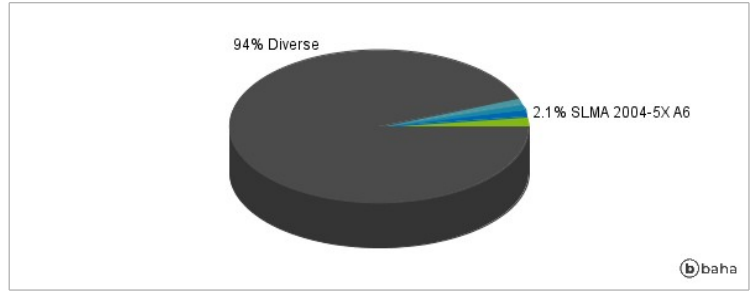
Fondsspezifische Information

Im Rahmen der Anlagestrategie kann in wesentlichem Umfang in Derivate investiert werden.

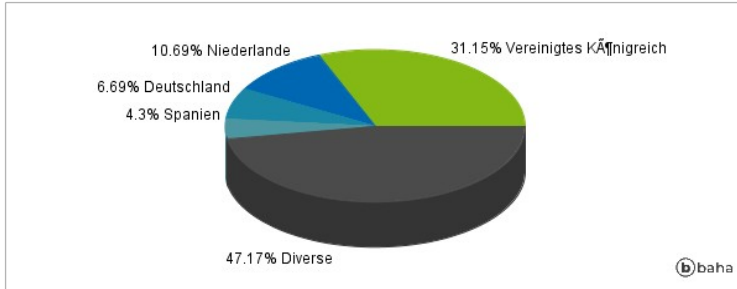
Anlagearten



Größte Positionen



Länderverteilung



Branchenverteilung



Historische Daten: 07/2024

Erstellt: 08.07.2024 23:04