

# V&G 1 I T (AT0000A2V2V9)

KAG: LLB Invest KAG

ISIN: AT0000A2V2V9

Rücknahmepreis: 102,49 EUR

Stand: 18.09.2024

Auflagedatum	01.02.22
Ausgabeaufschlag	2,00%
Konditionsdetails auf <a href="http://www.bawag.at">www.bawag.at</a>	
Fondsvolumen	3.43 Mio.
Ertragstyp	thesaurierend
Letzte Ausschüttung	keine
Anlageregion	weltweit
Fondstyp	Mischfonds/aktienorientiert
Fondsmanager	n.a



## Kapitalanlagegesellschaft

LLB Invest KAG
Heißgasse 1
1010 Wien
Österreich
<a href="https://www.llb.at">https://www.llb.at</a>

Wertentwicklung*	1J	3J p.a.	5J p.a.
Performance vor AGA	+7,56%	-	-
Performance nach max. AGA	+5,46%	-	-

Kennzahlen*	1J	3J	5J
Sharpe Ratio	0,46	-	-
Volatilität	+8,85%	-	-

\* Performanceergebnisse der Vergangenheit lassen keine Rückschlüsse auf die künftige Entwicklung zu.

## Fondsstrategie

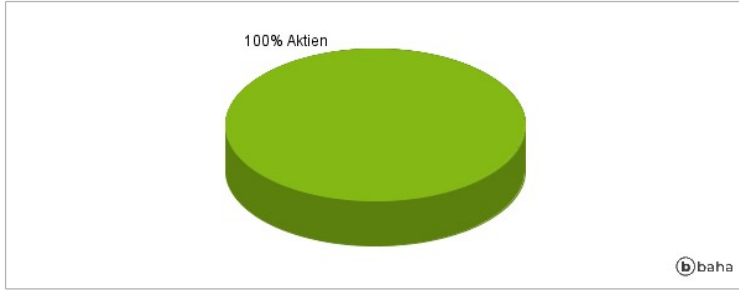
Der W&G 1 strebt als Anlageziel eine laufende Rendite an. Bei der Auswahl der Anlagewerte steht ein laufender Ertrag mit möglichst stabiler Wertentwicklung der Überlegungen. Der Fonds kann bis zu 100% des Fondsvermögens in Aktien, bis zu 20% in Schuldtitel, bis zu 49% in Geldinstrumente, bis zu 10% in Sichteinlagen und/oder in andere Fonds investieren.

## Kommentar:

## Fondsspezifische Information

Im Rahmen der Anlagestrategie kann in wesentlichem Umfang in Derivate investiert werden. Die Fondsbestimmungen des V&G 1 I T wurden durch die FMA bewilligt. Der V&G 1 I T kann mehr als 35 % des Fondsvermögens in Wertpapiere/Geldmarktinstrumente folgender Emittenten investieren: Von allen EU-Ländern, von allen Bundesländern Österreichs, von allen Bundesländern Deutschlands, von folgenden Drittländern: Großbritannien, Norwegen, Schweiz, USA, Kanada, Australien, Neuseeland, Japan, Hongkong, Chile, Brasilien, Indien, Island, Israel, Mexiko, Russland, Südafrika, Südkorea, Türkei und Singapur.

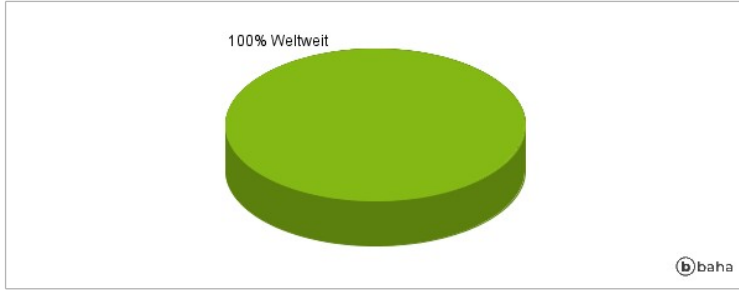
### Anlagearten



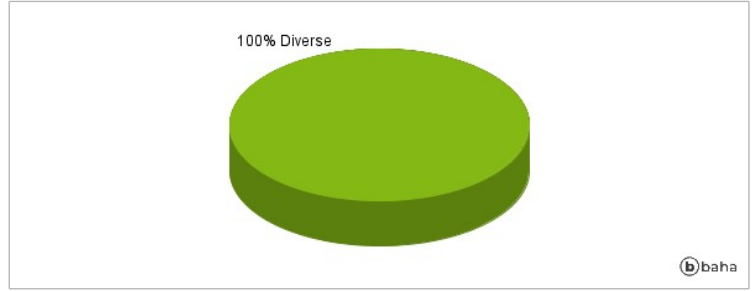
### Größte Positionen



### Länderverteilung



### Branchenverteilung



Historische Daten: 09/2024

Erstellt: 19.09.2024 01:03