

Aviva Inv.-Multi-Str.Targ.Ret.F.Ryh GBP (LU1251116965)

KAG: Aviva Investors (LU)

ISIN: LU1251116965

Rücknahmepreis: 12,63 GBP

Stand: 24.07.2024

Auflagedatum	01.07.15
Ausgabeaufschlag	-
Konditionsdetails auf www.bawag.at	
Fondsvolumen	524.60 Mio.
Ertragstyp	thesaurierend
Letzte Ausschüttung	keine
Anlageregion	weltweit
Fondstyp	AI Hedgefonds Multi
Fondsmanager	Peter Fitzgerald, Ian...



Kapitalanlagegesellschaft	
Aviva Investors (LU)	
2 r. du Fort Bourbon	
1249 Gare	
Luxemburg	
https://www.avivainvestors.com	

Wertentwicklung*	1J	3J p.a.	5J p.a.
Performance vor AGA	+11,25%	+6,13%	-
Performance nach max. AGA	+11,25%	+6,13%	-

Kennzahlen*	1J	3J	5J
Sharpe Ratio	1,90	0,41	-
Volatilität	+4,00%	+5,99%	-

* Performanceergebnisse der Vergangenheit lassen keine Rückschlüsse auf die künftige Entwicklung zu.

Fondsstrategie

Ziel des Fonds ist es, eine Bruttorendite zu erzielen, die über einen rollierenden Dreijahreszeitraum um 5 % p.a. über dem Basiszins der Europäischen Zentralbank (oder einem Äquivalent) liegt, ungeachtet der Marktbedingungen (absolute Rendite).

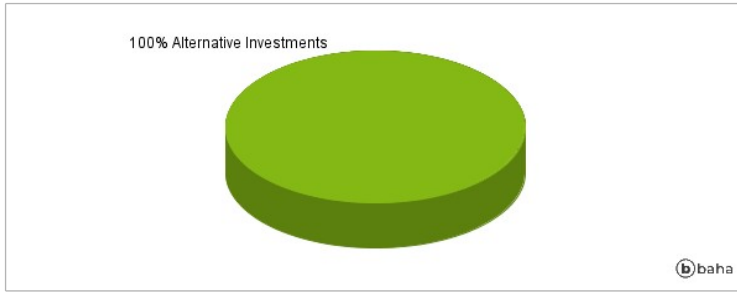
Der Fonds investiert hauptsächlich in Aktien, Anleihen, Geldmarktinstrumente und Bankeinlagen aus aller Welt. Weiterhin kann der Fonds in regulierte Fonds investieren. Der Fonds kann auch in großem Umfang Derivate für Anlagezwecke einsetzen. Der Anlageverwalter trifft aktiv die Anlageentscheidungen für den Fonds.

Kommentar:

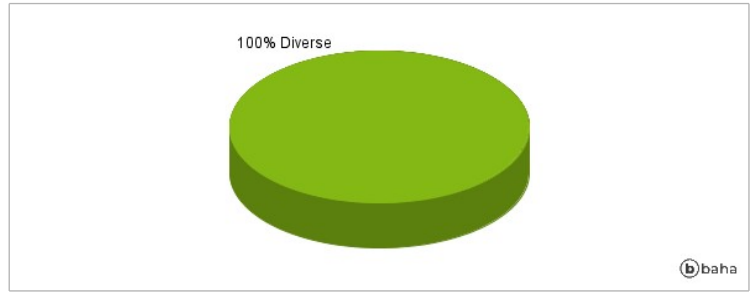
Fondsspezifische Information

Im Rahmen der Anlagestrategie kann in wesentlichem Umfang in Derivate investiert werden. Die Fondsbestimmungen des Aviva Inv.-Multi-Str.Targ.Ret.F.Ryh GBP wurden durch die FMA bewilligt. Der Aviva Inv.-Multi-Str.Targ.Ret.F.Ryh GBP kann mehr als 35 % des Fondsvermögens in Wertpapiere/Geldmarktinstrumente folgender Emittenten investieren: by an EU Member State, its local authorities or agencies, or by a state accepted by the CSSF (being at the date of this Prospectus, a member state of the OECD or of the G20 or Singapore) or by a public international bodies of which one or more EU Member State belongs.

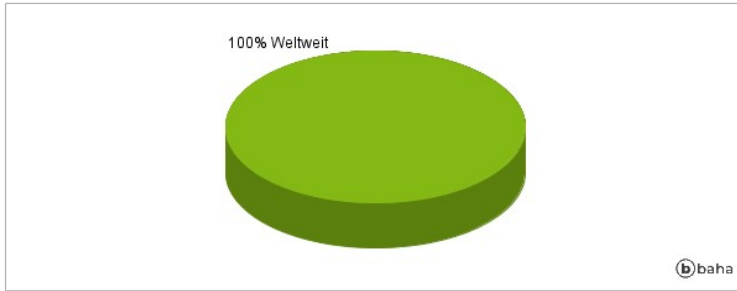
Anlagearten



Größte Positionen



Länderverteilung



Branchenverteilung



Historische Daten: 07/2024

Erstellt: 25.07.2024 21:11