

T.Rowe P.F.S.E.M.Discovery Eq.F.I(USD) (LU1244138340)

KAG: T.Rowe Price M.
(LU)

ISIN: LU1244138340

Rücknahmepreis: 19,88 USD

Stand: 04.10.2024

Auflagedatum	14.09.15
Ausgabeaufschlag	-
Konditionsdetails auf www.bawag.at	
Fondsvolumen	82.93 Mio.
Ertragstyp	thesaurierend
Letzte Ausschüttung	keine
Anlageregion	Emerging Markets
Fondstyp	Branchenmix
Fondsmanager	Ernest Yeung



Kapitalanlagegesellschaft

T.Rowe Price M. (LU)
100 East Pratt Street
MD 21202 Baltimore
USA
<https://www.troweprice.com>

Wertentwicklung*	1J	3J p.a.	5J p.a.
Performance vor AGA	+29,42%	+3,36%	-
Performance nach max. AGA	+29,42%	+3,36%	-

Kennzahlen*	1J	3J	5J
Sharpe Ratio	1,90	0,01	-
Volatilität	+13,80%	+16,85%	-

* Performanceergebnisse der Vergangenheit lassen keine Rückschlüsse auf die künftige Entwicklung zu.

Fondsstrategie

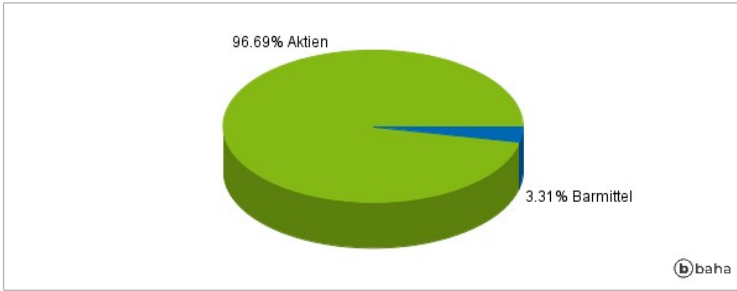
Langfristige Steigerung des Wertes seiner Anteile durch die Wertsteigerung seiner Anlagen. Der Fonds wird aktiv verwaltet und investiert vorwiegend in ein breit diversifiziertes Portfolio aus Aktien von Unternehmen in Schwellenländern. Obwohl der Fonds nachhaltige Anlagen nicht zum Ziel hat, fördert er ökologische und soziale Merkmale ("E&S") durch die Selbstverpflichtung, mindestens 10% des Portfoliowertes in "nachhaltigen Anlagen" zu halten.

Kommentar:

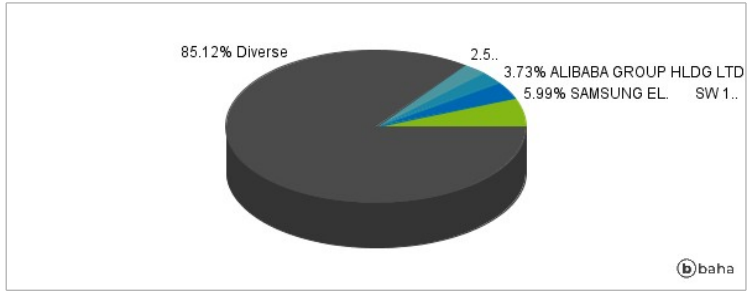
Fondsspezifische Information

Im Rahmen der Anlagestrategie kann in wesentlichem Umfang in Derivate investiert werden. Aufgrund der Zusammensetzung des Fonds oder der verwendeten Managementtechniken weist der Fonds eine erhöhte Volatilität auf, d.h. die Anteilswerte sind auch innerhalb kurzer Zeiträume großen Schwankungen nach oben und nach unten ausgesetzt, wobei auch Kapitalverluste nicht ausgeschlossen werden können. Die Fondsbestimmungen des T.Rowe P.F.S.E.M.Discovery Eq.F.I(USD) wurden durch die FMA bewilligt. Der T.Rowe P.F.S.E.M.Discovery Eq.F.I(USD) kann mehr als 35 % des Fondsvermögens in Wertpapiere/Geldmarktinstrumente folgender Emittenten investieren: einem Mitgliedsstaat der EU, einer lokalen öffentlichen Behörde innerhalb der EU, einer internationalen Einrichtung, der mindestens ein Mitgliedsstaat der EU angehört, oder einer Nation außerhalb der EU begeben oder garantiert werden..

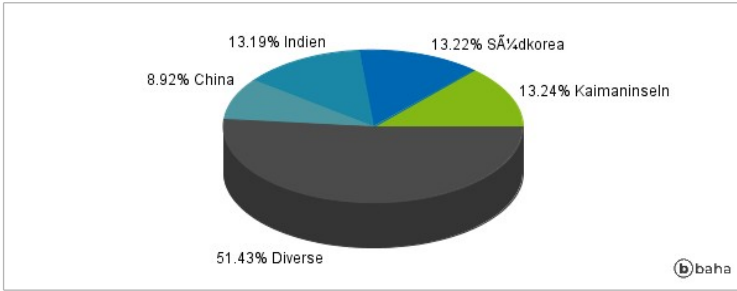
Anlagearten



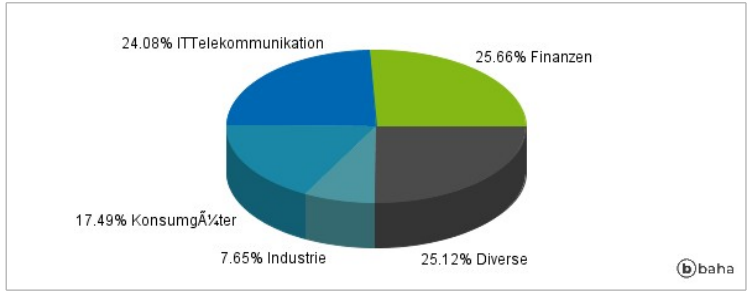
Größte Positionen



Länderverteilung



Branchenverteilung



Historische Daten: 10/2024

Erstellt: 05.10.2024 06:34