

**Goldman Sachs Global Equity Partners ESG Portfolio Class P Shares (EUR) / LU2417705162 / A3C845 / Goldman Sachs AM BV**

<b>Aktuell 23.04.2026<sup>1</sup></b>	<b>Region</b>	<b>Branche</b>	<b>Ausschüttungsart</b>	<b>Typ</b>
10,71 EUR	weltweit	enmix	ausschüttend	Aktienfonds



<b>Risikokennzahlen</b>	
SRI	1 2 3 <b>4</b> 5 6 7

<b>Jahresperformance</b>	
2025	-3,92%
2024	+16,27%
2023	+17,25%
2022	-17,70%

Performanceergebnisse der Vergangenheit lassen keine Rückschlüsse auf die künftige Entwicklung zu.

<b>Stammdaten</b>	<b>Konditionen</b>	<b>Sonstige Kennzahlen</b>
Fondart: Einzelfond	Ausgabeaufschlag: 5,50%	Mindestveranlagung: EUR 50.000,00
Kategorie: Aktien	Managementgebühr: 1,25%	Sparplan: Nein
Fondsunterkategorie: Branchenmix	Depotgebühr: -	UCITS / OGAW: Ja
Ursprungsland: Luxemburg	Tilgungsgebühr: 0,00%	Gewinnbeteiligung: 0,00%
Tranchenvolumen (23.04.2026): USD 748776,740	Sonstige lfd. Kosten (13.02.2026): 1,39%	Umschichtgebühr: -
Gesamt-Fondsvolumen (23.04.2026): USD 389,42 Mio.	Transaktionskosten: 0,19%	<b>Fondsgesellschaft</b>
Auflegedatum: 18.01.2022		Goldman Sachs AM BV
KESSt-Meldefonds: Ja		Schenkade 65, 2509, LL Den Haag
Beginn des Geschäftsjahres: 01.12.		Niederlande
Nachhaltigkeitsfondsart: Ethik/Ökologie		www.gsam.com
Fondsmanager: -		
Thema: -		

Performance	1M	6M	YTD	1J	2J	3J	5J	seit Beginn
Performance	+5,31%	+0,09%	-0,65%	+11,56%	+2,59%	+20,88%	-	+7,10%
Performance p.a.	-	-	-	+11,56%	+1,28%	+6,53%	-	+1,62%
Performance p.a. nach max. AGA	-	-	-	+5,75%	-1,39%	+4,64%	-	+0,35%
Sharpe Ratio	5,83	-0,15	-0,29	0,69	-0,06	0,32	-	-0,03
Volatilität	14,01%	13,49%	14,45%	13,67%	15,27%	13,82%	-	15,80%
Schlechtester Monat	-	-5,38%	-5,38%	-5,38%	-9,61%	-9,61%	-10,01%	-10,01%
Bester Monat	-	+6,89%	+6,89%	+6,89%	+6,89%	+7,23%	+11,79%	+11,79%
Maximaler Verlust	-2,26%	-10,13%	-10,13%	-10,13%	-23,17%	-23,17%	-	-23,17%

**Vertriebszulassung**

Österreich, Deutschland, Schweiz, Luxemburg;

1. Wichtiger Hinweis zum Aktualisierungsstand: Das angegebene Datum bezieht sich ausschließlich auf die Berechnung des NAV.

RISIKOHINWEISE: Die Informationen auf dieser Seite dienen ausschließlich zu Informationszwecken und sollten weder als Verkaufsangebot noch als Aufforderung zum Kauf des Wertpapiers oder einer Empfehlung zugunsten des Wertpapiers verstanden werden. Die baha GmbH und die BAWAG P.S.K. Bank für Arbeit und Wirtschaft und Österreichische Postsparkasse Aktiengesellschaft übernehmen trotz sorgfältigster Recherche keinerlei Haftung für die Richtigkeit der angegebenen Daten.  
Factsheet erstellt von: www.baha.com am 26.04.2026 15:53

### Investmentstrategie

Das Portfolio hält überwiegend Aktien oder vergleichbare Instrumente, die sich auf ein konzentriertes Portfolio von Unternehmen in aller Welt beziehen, die nach Ansicht des Anlageberaters starke oder sich verbessernde ESG-Kriterien (Umwelt, Soziales, Unternehmensführung), eine starke Marktposition und finanzielle Stabilität im Vergleich zu ihren regionalen Pendanten aufweisen. Das Portfolio investiert maximal 33 % seines Vermögens in Geldmarktinstrumente und nicht aktienbezogene Instrumente. Das Portfolio wird höchstens ein Zehntel seines Vermögens in andere Organismen für gemeinsame Anlagen investieren.

### Fondsspezifische Informationen

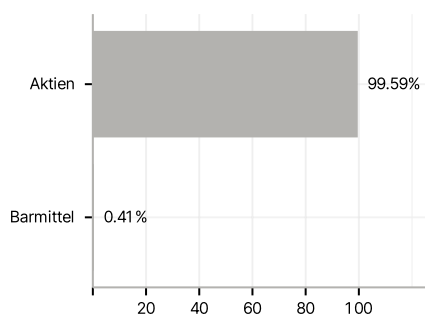
Im Rahmen der Anlagestrategie kann in wesentlichem Umfang in Derivate investiert werden. Die Fondsbestimmungen des Goldman Sachs Global Equity Partners ESG Portfolio Class P Shares (EUR) wurden durch die FMA bewilligt. Der Goldman Sachs Global Equity Partners ESG Portfolio Class P Shares (EUR) kann mehr als 35 % des Fondsvermögens in Wertpapiere/Geldmarktinstrumente folgender Emittenten investieren: by a Member State, its local authorities, a member state of the OECD or the Group of twenty (G20), by the Republic of Singapore, by the Hong Kong Special Administrative Region of the People's Republic of China or public international bodies of which one or more Member States are members.

### Investmentziel

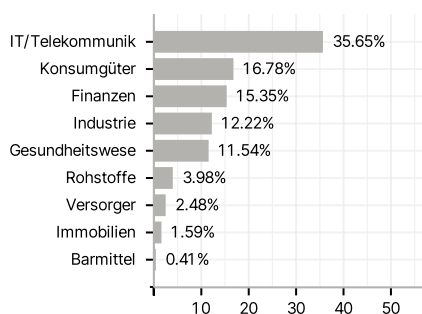
Das Portfolio strebt Kapitalwachstum über einen längerfristigen Zeitraum an.

### Veranlagungsstruktur

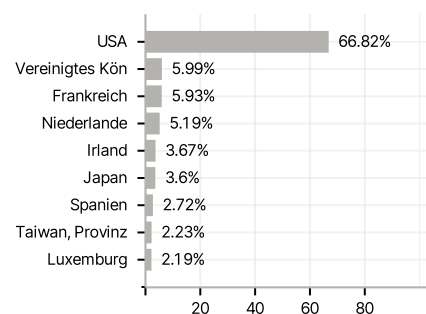
#### Anlagearten



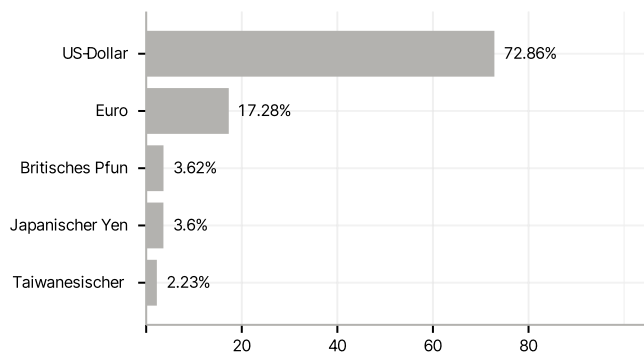
#### Branchen



#### Länder



#### Währungen



#### Größte Positionen

