

Goldman Sachs Global Future Technology Leaders Equity Portfolio Other Currency Shares (Acc.) (HKD) / LU2417543084 / A...

Aktuell 15.07.2025 ¹	Region	Branche	Ausschüttungsart	Typ
89,98 HKD	weltweit	e Technologie/Informationstechn.	thesaurierend	Aktienfonds



Risikokennzahlen							
SRI	1	2	3	4	5	6	7

Jahresperformance	
2024	+13,85%
2023	+34,85%
2022	-47,64%

Performanceergebnisse der Vergangenheit lassen keine Rückschlüsse auf die künftige Entwicklung zu.

Stammdaten		Konditionen		Sonstige Kennzahlen	
Fondart	Einzelfond	Ausgabeaufschlag	5,50%	Mindestveranlagung	EUR 5.000,00
Kategorie	Aktien	Managementgebühr	1,50%	Sparplan	Nein
Fondsunterkategorie	Branche Technologie/Informationstechn.	Depotgebühr	-	UCITS / OGAW	Ja
Ursprungsland	Luxemburg	Tilgungsgebühr	0,00%	Gewinnbeteiligung	0,00%
Tranchenvolumen	(15.07.2025) USD 1,88 Mio.	Sonstige lfd. Kosten (14.02.2025)	1,65%	Umschichtgebühr	-
Gesamt-Fondsvolumen	(15.07.2025) USD 1,75 Mrd.	Transaktionskosten	0,26%	Fondsgesellschaft	
Auflegedatum	13.12.2021	Goldman Sachs AM BV			
KESSt-Meldefonds	Ja	Schenkade 65, 2509, LL Den Haag			
Beginn des Geschäftsjahres	01.12.	Niederlande			
Nachhaltigkeitsfondsart	-	www.gsam.com			
Fondsmanager	-				
Thema	Innovative Technologien				

Performance	1M	6M	YTD	1J	2J	3J	5J	seit Beginn
Performance	+3,66%	+9,13%	+10,77%	+15,85%	+34,10%	+53,58%	-	-10,02%
Performance p.a.	-	-	-	+15,85%	+15,82%	+15,36%	-	-2,90%
Performance p.a. nach max. AGA	+3,66%	+9,13%	+10,77%	+15,85%	+15,82%	+15,36%	-	-2,90%
Sharpe Ratio	3,60	0,59	0,67	0,53	0,60	0,54	-	-0,18
Volatilität	15,34%	29,20%	28,45%	26,00%	23,00%	24,91%	-	27,70%
Schlechtester Monat	-	-9,91%	-9,91%	-9,91%	-9,91%	-12,96%	-	-17,42%
Bester Monat	-	+11,37%	+11,37%	+11,37%	+17,44%	+17,44%	-	+17,44%
Maximaler Verlust	-2,32%	-27,02%	-27,02%	-27,02%	-27,02%	-27,02%	-	-49,71%

Vertriebszulassung
 Österreich, Deutschland, Schweiz, Tschechien;

1. Wichtiger Hinweis zum Aktualisierungsstand: Das angegebene Datum bezieht sich ausschließlich auf die Berechnung des NAV.

RISIKOHINWEISE: Die Informationen auf dieser Seite dienen ausschließlich zu Informationszwecken und sollten weder als Verkaufsangebot noch als Aufforderung zum Kauf des Wertpapiers oder einer Empfehlung zugunsten des Wertpapiers verstanden werden. Die baha GmbH und die BAWAG P.S.K. Bank für Arbeit und Wirtschaft und Österreichische Postsparkasse Aktiengesellschaft übernehmen trotz sorgfältigster Recherche keinerlei Haftung für die Richtigkeit der angegebenen Daten.
 Factsheet erstellt von: www.baha.com am 16.07.2025 20:26

Investmentstrategie

Das Portfolio wird hauptsächlich Aktien oder ähnliche Instrumente halten, die sich auf Unternehmen aus aller Welt beziehen, die nach Ansicht des Anlageberaters von der Verbreitung von Technologie profitieren werden. Das Portfolio wird konzentriert sein und kann ein erhebliches Engagement in bestimmten Sektoren umfassen, darunter im Technologie-, Medien-, Telekommunikations- und Kommunikationsdienstesektor. Die Konzentration und das Engagement in spezifischen Sektoren können sich im Laufe der Zeit ändern. Das Portfolio investiert maximal 33 % seines Vermögens in andere Arten von Unternehmen, Geldmarktinstrumente und nicht aktienbezogene Instrumente. Das Portfolio kann bis zu 30 % direkt über das Stock-Connect-Programm oder das Renminbi-Qualified-Foreign-Institutional-Investor-Programm oder indirekt über Zugangsprodukte in Aktienwerte Festlandchinas investieren.

Fondsspezifische Informationen

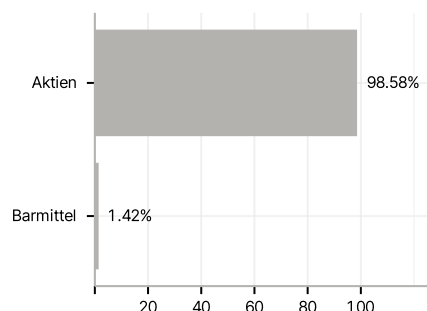
Im Rahmen der Anlagestrategie kann in wesentlichem Umfang in Derivate investiert werden. Die Fondsbestimmungen des Goldman Sachs Global Future Technology Leaders Equity Portfolio Other Currency Shares (Acc.) (HKD) wurden durch die FMA bewilligt. Der Goldman Sachs Global Future Technology Leaders Equity Portfolio Other Currency Shares (Acc.) (HKD) kann mehr als 35 % des Fondsvermögens in Wertpapiere/Geldmarktinstrumente folgender Emittenten investieren: by a Member State, its local authorities, a member state of the OECD or the Group of twenty (G20), by the Republic of Singapore, by the Hong Kong Special Administrative Region of the People's Republic of China or public international bodies of which one or more Member States are members.

Investmentziel

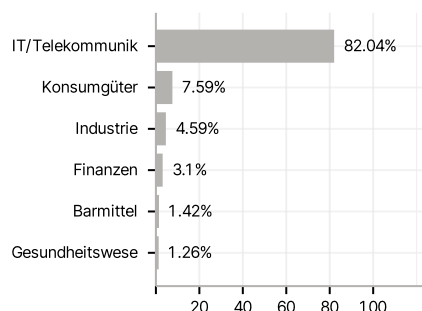
Das Portfolio strebt Kapitalwachstum über einen längerfristigen Zeitraum an.

Veranlagungsstruktur

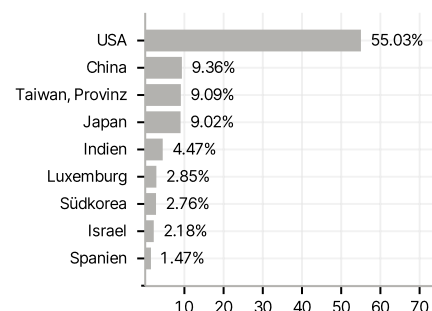
Anlagearten



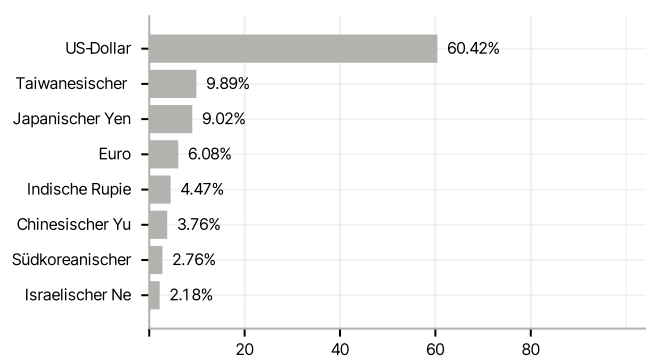
Branchen



Länder



Währungen



Größte Positionen

