

UBS (Lux) Equity SICAV - Small Caps Europe (EUR), Anteilsklasse (USD hedged) Q-acc, USD / LU1240787686 / A14XER / UB...

Aktuell 02.10.2025¹	Region	Branche	Ausschüttungsart	Typ
186,32 USD	Europa	enmix	thesaurierend	Aktienfonds



Risikokennzahlen							
SRI	1	2	3	4	5	6	7

Jahresperformance	
2024	+2,99%
2023	+7,85%
2022	-22,75%
2021	+23,96%

Performanceergebnisse der Vergangenheit lassen keine Rückschlüsse auf die künftige Entwicklung zu.

Stammdaten		Konditionen		Sonstige Kennzahlen	
Fondart	Einzelfond	Ausgabeaufschlag	5,00%	Mindestveranlagung	EUR 1.500,00
Kategorie	Aktien	Managementgebühr	0,80%	Sparplan	Nein
Fondsunterkategorie	Branchenmix	Depotgebühr	-	UCITS / OGAW	Ja
Ursprungsland	Luxemburg	Tilgungsgebühr	0,00%	Gewinnbeteiligung	0,00%
Tranchenvolumen	(02.10.2025) EUR 1,84 Mio.	Sonstige lfd. Kosten (08.08.2025)	1,09%	Umschichtgebühr	5,00%
Gesamt-Fondsvolumen	(02.10.2025) EUR 22,64 Mio.	Transaktionskosten	0,32%	Fondsgesellschaft	
Auflegedatum	17.11.2015	UBS AM S.A. (EU)			
KESSt-Meldefonds	Ja	33A avenue J.F. Kennedy, 1855, Luxembourg			
Beginn des Geschäftsjahres	01.06.	Luxemburg			
Nachhaltigkeitsfondsart	-	https://www.ubs.com			
Fondsmanager	Thomas Angermann Felix Meier				
	Thomas Angermann, Felix Meier, Lukas Minev				
Thema	-				

Performance	1M	6M	YTD	1J	2J	3J	5J	seit Beginn
Performance	+1,88%	+7,47%	+7,25%	+2,35%	+21,40%	+29,57%	-	+14,07%
Performance p.a.	-	-	-	+2,35%	+10,17%	+9,02%	-	+2,83%
Performance p.a. nach max. AGA	+1,88%	+7,47%	+7,25%	+2,35%	+10,17%	+9,02%	-	+2,83%
Sharpe Ratio	2,03	0,80	0,49	0,02	0,57	0,47	-	0,05
Volatilität	11,54%	16,79%	15,86%	14,79%	14,22%	14,95%	-	16,12%
Schlechtester Monat	-	-0,84%	-3,69%	-4,56%	-7,09%	-7,09%	-12,50%	-12,50%
Bester Monat	-	+5,98%	+5,98%	+5,98%	+8,46%	+8,46%	+9,79%	+9,79%
Maximaler Verlust	-2,95%	-10,58%	-14,13%	-14,96%	-16,58%	-16,63%	-	-32,95%

Vertriebszulassung

Österreich, Deutschland, Schweiz, Tschechien;

1. Wichtiger Hinweis zum Aktualisierungsstand: Das angegebene Datum bezieht sich ausschließlich auf die Berechnung des NAV.

Investmentstrategie

Auf Basis der fundierten Analysen unserer Anlagespezialisten vor Ort kombiniert der Fondsmanager sorgfältig ausgewählte Aktien verschiedener Unternehmen aus unterschiedlichen Ländern und Sektoren mit dem Ziel, interessante Renditechancen zu nutzen und dabei die Risiken unter Kontrolle zu halten. Dieser Fonds bewirbt ökologische, soziale und die Unternehmensführung betreffende Merkmale. Der Portfolio Manager kann im eigenen Ermessen über die Zusammensetzung des Portfolios entscheiden und ist im Hinblick auf die Aktien und Gewichtungen nicht an den Referenzindex gebunden. Der Anlagefonds wird aktiv mit Bezug auf den Referenzindex MSCI Small Cap Europe (net div. reinvested) verwaltet. Der Anlagefonds nutzt den Referenzindex MSCI Small Cap Europe (net div. reinvested) als Massstab für die Portfoliozusammensetzung, zum Performancevergleich, zur Steuerung des ESG-Profiles und für das Risikomanagement.

Fondsspezifische Informationen

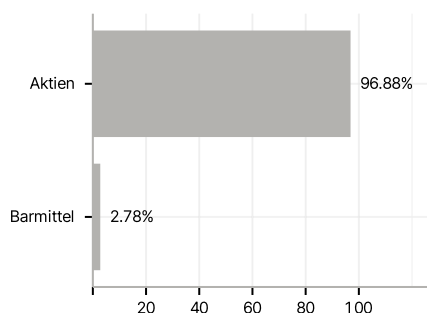
Im Rahmen der Anlagestrategie kann in wesentlichem Umfang in Derivate investiert werden. Die Fondsbestimmungen des UBS (Lux) Equity SICAV - Small Caps Europe (EUR), Anteilsklasse (USD hedged) Q-acc, USD wurden durch die FMA bewilligt. Der UBS (Lux) Equity SICAV - Small Caps Europe (EUR), Anteilsklasse (USD hedged) Q-acc, USD kann mehr als 35 % des Fondsvermögens in Wertpapiere/Geldmarktinstrumente folgender Emittenten investieren: die von einem Mitgliedstaat der EU oder seinen Gebietskörperschaften, von einem OECD-Mitgliedstaat, China, Russland, Brasilien, Indonesien oder Singapur, oder von internationalen Organismen öffentlich-rechtlichen Charakters, denen ein oder mehrere EU-Mitgliedstaaten angehören, begeben oder garantiert werden.

Investmentziel

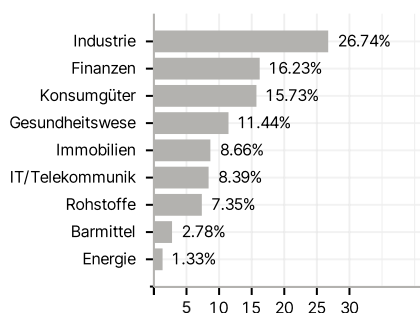
Der aktiv verwaltete Anlagefonds investiert hauptsächlich in Aktien von kleineren Unternehmen aus Europa, die sich durch eine grosse Flexibilität und Innovationskraft auszeichnen. Dieser Teilfonds bewirbt ökologische und / oder soziale Merkmale, verfolgt jedoch kein nachhaltiges Anlageziel.

Veranlagungsstruktur

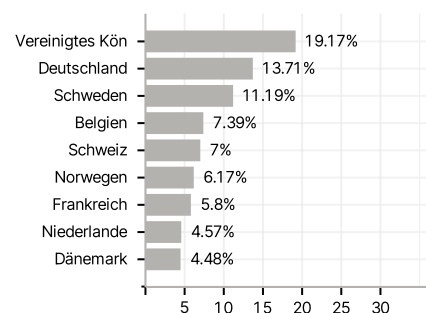
Anlagearten



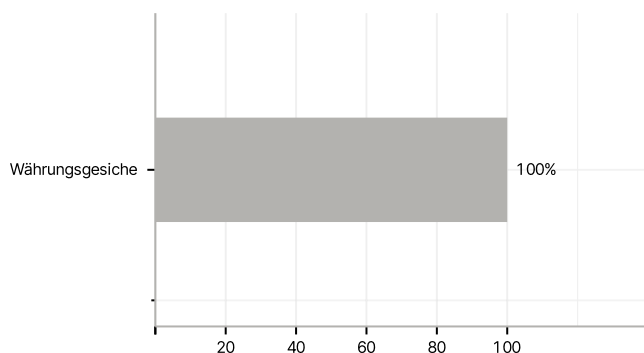
Branchen



Länder



Währungen



Größte Positionen

