

**UBS (Lux) Equity Fund - European Opportunity (EUR), Anteilsklasse (USD hedged) Q-acc, USD / LU1240779741 / A14WQA / U...**

<b>Aktuell 02.04.2026<sup>1</sup></b>	<b>Region</b>	<b>Branche</b>	<b>Ausschüttungsart</b>	<b>Typ</b>
242,91 USD	Europa	enmix	thesaurierend	Aktienfonds


**Risikokennzahlen**

SRI	1	2	3	<b>4</b>	5	6	7
-----	---	---	---	----------	---	---	---

**Jahresperformance**

2025	+16,75%
2024	+5,35%
2023	+13,35%
2022	-14,40%
2021	+20,70%

Performanceergebnisse der Vergangenheit lassen keine Rückschlüsse auf die künftige Entwicklung zu.

Stammdaten		Konditionen		Sonstige Kennzahlen	
Fondart	Einzelfond	Ausgabeaufschlag	5,00%	Mindestveranlagung	EUR 1.500,00
Kategorie	Aktien	Managementgebühr	0,76%	Sparplan	Nein
Fondsunterkategorie	Branchenmix	Depotgebühr	-	UCITS / OGAW	Ja
Ursprungsland	Luxemburg	Tilgungsgebühr	0,00%	Gewinnbeteiligung	0,00%
Tranchenvolumen	(02.04.2026) EUR 2,02 Mio.	Sonstige lfd. Kosten (12.02.2026)	0,98%	Umschichtgebühr	-
Gesamt-Fondsvolumen	(02.04.2026) EUR 348,82 Mio.	Transaktionskosten	0,57%	<b>Fondsgesellschaft</b>	
Auflegedatum	24.08.2015	UBS AM S.A. (EU)			
KES- Meldefonds	Ja	33A avenue J.F. Kennedy, 1855, Luxembourg			
Beginn des Geschäftsjahres	01.12.	Luxemburg			
Nachhaltigkeitsfondsart	-	<a href="https://www.ubs.com">https://www.ubs.com</a>			
Fondsmanager	Xavier Lefranc				
	Alix Foulonneau, Aron Swanepoel				
Thema	-				

Performance	1M	6M	YTD	1J	2J	3J	5J	seit Beginn
Performance	-4,19%	+9,09%	+2,27%	+12,89%	+20,15%	+33,19%	+41,43%	+47,31%
Performance p.a.	-	-	-	+12,89%	+9,63%	+10,03%	+7,17%	+7,71%
Performance p.a. nach max. AGA	-	-	-	+7,52%	+6,97%	+8,25%	+6,14%	+6,68%
Sharpe Ratio	-2,20	1,38	0,53	0,76	0,60	0,72	0,40	0,44
Volatilität	19,41%	12,35%	13,98%	14,15%	12,50%	11,05%	12,89%	12,91%
Schlechtester Monat	-	-7,54%	-7,54%	-7,54%	-7,54%	-7,54%	-8,07%	-8,07%
Bester Monat	-	+4,78%	+4,78%	+4,78%	+6,33%	+6,33%	+8,20%	+8,20%
Maximaler Verlust	-7,30%	-8,73%	-8,73%	-12,15%	-15,88%	-15,88%	-21,43%	-21,43%

**Vertriebszulassung**

Österreich, Deutschland, Schweiz, Luxemburg;

1. Wichtiger Hinweis zum Aktualisierungsstand: Das angegebene Datum bezieht sich ausschließlich auf die Berechnung des NAV.

RISIKOHINWEISE: Die Informationen auf dieser Seite dienen ausschließlich zu Informationszwecken und sollten weder als Verkaufsangebot noch als Aufforderung zum Kauf des Wertpapiers oder einer Empfehlung zugunsten des Wertpapiers verstanden werden. Die baha GmbH und die BAWAG P.S.K. Bank für Arbeit und Wirtschaft und Österreichische Postsparkasse Aktiengesellschaft übernehmen trotz sorgfältigster Recherche keinerlei Haftung für die Richtigkeit der angegebenen Daten.  
 Factsheet erstellt von: www.baha.com am 07.04.2026 05:15

### Investmentstrategie

Auf der Basis einer gründlichen Überprüfung der Unternehmen, unter Berücksichtigung von Nachhaltigkeits-/ESG-Kriterien, kombiniert der Fondsmanager sorgfältig ausgewählte Aktien verschiedener Unternehmen aus unterschiedlichen Ländern und Sektoren mit dem Ziel, interessante Renditechancen zu nutzen und dabei die Risiken unter Kontrolle zu halten. Der Anlagefonds schließt Unternehmen oder Branchen aus, deren Produkte oder Geschäftsaktivitäten negative soziale oder ökologische Auswirkungen haben. Dieser Fonds bewirbt ökologische, soziale und die Unternehmensführung betreffende Merkmale. Der Portfolio Manager kann nach eigenem Ermessen über die Zusammensetzung des Portfolios entscheiden und ist im Hinblick auf die Aktien und Gewichtungen nicht an den Referenzindex gebunden. Der Anlagefonds nutzt den Referenzindex MSCI Europe (net div. reinv.) als Massstab für die Portfoliozusammensetzung, zum Performancevergleich, zur Steuerung des ESG-Profiles und für das Risikomanagement.

### Fondsspezifische Informationen

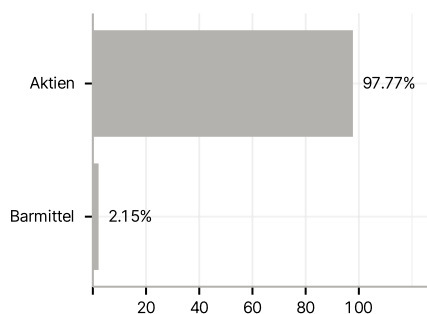
Im Rahmen der Anlagestrategie kann in wesentlichem Umfang in Derivate investiert werden. Die Fondsbestimmungen des UBS (Lux) Equity Fund - European Opportunity (EUR), Anteilsklasse (USD hedged) Q-acc, USD wurden durch die FMA bewilligt. Der UBS (Lux) Equity Fund - European Opportunity (EUR), Anteilsklasse (USD hedged) Q-acc, USD kann mehr als 35 % des Fondsvermögens in Wertpapiere/Geldmarktinstrumente folgender Emittenten investieren: die von einem Mitgliedstaat der EU oder seinen Gebietskörperschaften, von einem OECD-Mitgliedstaat, China, Russland, Brasilien, Indonesien oder Singapur, oder von internationalen Organismen öffentlich-rechtlichen Charakters, denen ein oder mehrere EU-Mitgliedstaaten angehören, begeben oder garantiert werden.

### Investmentziel

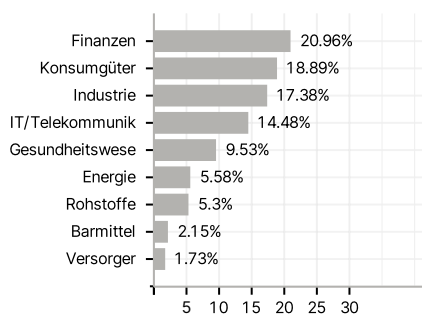
Der aktiv verwaltete Anlagefonds investiert hauptsächlich in Aktien von europäischen Unternehmen. Das Portfolio legt den Schwerpunkt hauptsächlich auf grosse Unternehmen, mit strategischer Ergänzung durch kleinere und mittelgrosse Unternehmen. Das Liquiditätssegment ist sehr flexibel, und es können auch derivative Instrumente eingesetzt werden. Dieser Teilfonds fördert ökologische und/oder soziale Merkmale, verfolgt jedoch kein nachhaltiges Anlageziel.

### Veranlagungsstruktur

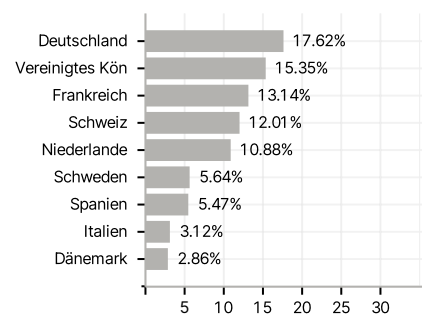
#### Anlagearten



#### Branchen



#### Länder



#### Währungen



#### Grösste Positionen

