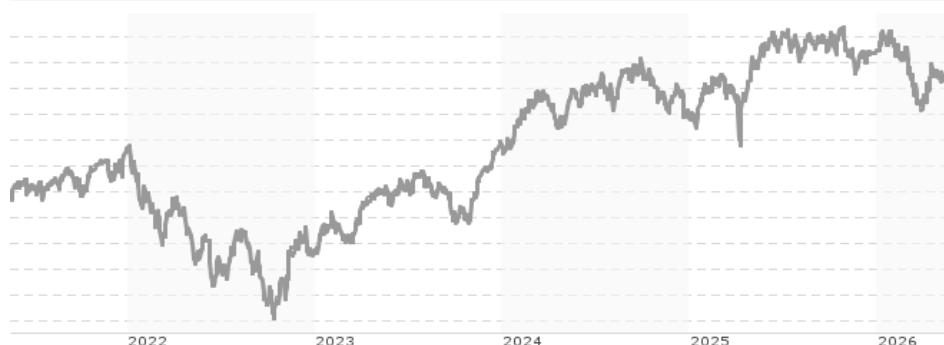


HSBC GLOBAL INVESTMENT FUNDS - GLOBAL SUSTAINABLE LONG TERM DIVIDEND XC / LU1236620081 / A3CSXU / HSBC...

Aktuell 13.05.2026¹	Region	Branche	Ausschüttungsart	Typ
21,01 USD	weltweit	enmix	thesaurierend	Aktienfonds


Risikokennzahlen

SRI	1	2	3	4	5	6	7
-----	---	---	---	---	---	---	---

Jahresperformance

2025	+11,46%
2024	+4,23%
2023	+23,59%
2022	-18,15%
2021	+18,38%

Performanceergebnisse der Vergangenheit lassen keine Rückschlüsse auf die künftige Entwicklung zu.

Stammdaten		Konditionen		Sonstige Kennzahlen	
Fondart	Einzelfond	Ausgabeaufschlag	5,00%	Mindestveranlagung	EUR 10.000.000,00
Kategorie	Aktien	Managementgebühr	0,60%	Sparplan	Nein
Fondsunterkategorie	Branchenmix	Depotgebühr	-	UCITS / OGAW	Ja
Ursprungsland	Luxemburg	Tilgungsgebühr	0,00%	Gewinnbeteiligung	0,00%
Tranchenvolumen	(13.05.2026) USD 987,450	Sonstige lfd. Kosten (17.10.2025)	0,80%	Umschichtgebühr	1,00%
Gesamt-Fondsvolumen	(13.05.2026) USD 17,63 Mio.	Transaktionskosten	0,16%	Fondsgesellschaft	
Auflagedatum	24.07.2015	HSBC Inv. Funds (LU)			
KESSt-Meldefonds	Ja	18, Boulevard de Kockelscheuer, L-1821, Luxembourg			
Beginn des Geschäftsjahres	01.04.	Luxemburg			
Nachhaltigkeitsfondsart	Ethik/Ökologie	www.assetmanagement.hsbc.lu			
Fondsmanager	Lucas Darryl				
Thema	Dividende				

Performance	1M	6M	YTD	1J	2J	3J	5J	seit Beginn
Performance	+1,92%	-4,04%	-4,30%	-2,92%	+3,29%	+21,92%	+22,01%	+110,10%
Performance p.a.	-	-	-	-2,92%	+1,63%	+6,84%	+4,06%	+7,11%
Performance p.a. nach max. AGA	-	-	-	-7,54%	-0,82%	+5,11%	+3,05%	+6,62%
Sharpe Ratio	1,76	-0,78	-0,99	-0,43	-0,05	0,37	0,12	0,32
Volatilität	13,45%	13,16%	14,23%	12,00%	13,00%	12,57%	14,70%	15,05%
Schlechtester Monat	-	-9,24%	-9,24%	-9,24%	-9,24%	-9,24%	-9,24%	-10,91%
Bester Monat	-	+5,80%	+5,80%	+5,80%	+5,80%	+9,70%	+9,70%	+15,19%
Maximaler Verlust	-2,82%	-11,62%	-11,62%	-11,98%	-13,34%	-13,34%	-30,67%	-34,05%

Vertriebszulassung

Österreich, Deutschland, Schweiz, Luxemburg;

1. Wichtiger Hinweis zum Aktualisierungsstand: Das angegebene Datum bezieht sich ausschließlich auf die Berechnung des NAV.

RISIKOHINWEISE: Die Informationen auf dieser Seite dienen ausschließlich zu Informationszwecken und sollten weder als Verkaufsangebot noch als Aufforderung zum Kauf des Wertpapiers oder einer Empfehlung zugunsten des Wertpapiers verstanden werden. Die baha GmbH und die BAWAG P.S.K. Bank für Arbeit und Wirtschaft und Österreichische Postsparkasse Aktiengesellschaft übernehmen trotz sorgfältigster Recherche keinerlei Haftung für die Richtigkeit der angegebenen Daten.
Factsheet erstellt von: www.baha.com am 17.05.2026 03:54

Investmentstrategie

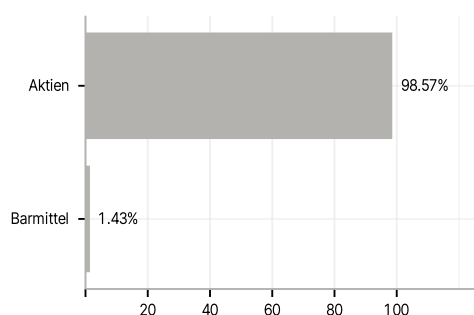
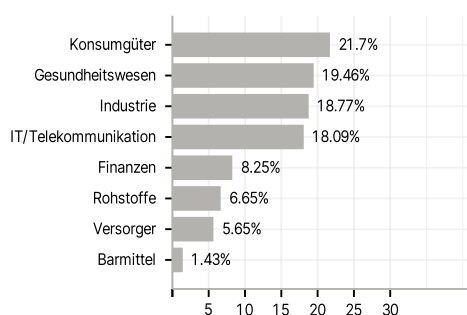
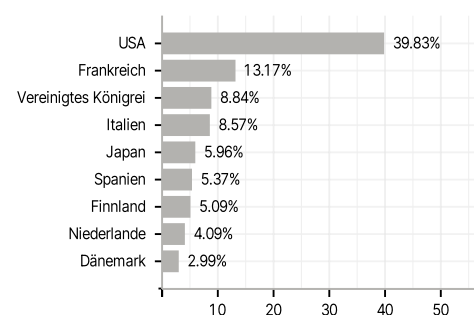
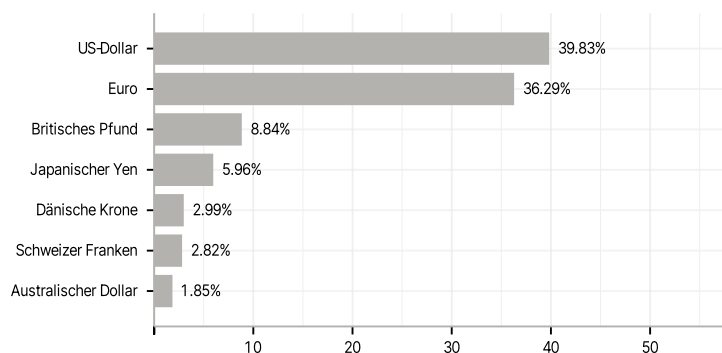
Unter normalen Marktbedingungen investiert der Fonds mindestens 90 % seiner Vermögenswerte in Aktien (oder aktienähnliche Wertpapiere) von nachhaltigen Unternehmen, die in beliebigen Ländern, darunter sowohl entwickelte Märkte als auch Schwellenmärkte, ansässig sind oder dort ihre Geschäftstätigkeit ausüben. Fonds kann bis zu 10 % seiner Vermögenswerte in Immobilieninvestmentgesellschaften (REIT) und bis zu 10 % in andere Fonds investieren sowie zu Liquiditätszwecken in Bankeinlagen und Geldmarktinstrumenten anlegen. Der Fonds kann darüber hinaus in Derivate investieren. Der Fonds kann diese zu Absicherungszwecken und zum Cashflow-Management einsetzen. Derivate werden nicht in größerem Umfang zu Anlagezwecken verwendet. Derivate können auch in andere Instrumente eingebettet sein, die vom Fonds eingesetzt werden.

Fondsspezifische Informationen

Die Fondsbestimmungen des HSBC GLOBAL INVESTMENT FUNDS - GLOBAL SUSTAINABLE LONG TERM DIVIDEND XC wurden durch die FMA bewilligt. Der HSBC GLOBAL INVESTMENT FUNDS - GLOBAL SUSTAINABLE LONG TERM DIVIDEND XC kann mehr als 35 % des Fondsvermögens in Wertpapiere/ Geldmarktinstrumente folgender Emittenten investieren: Member State, by one or more of its local authorities or agencies, a non-Member State of the EU or by another Member State of the OECD, Singapore or any member state of the Group of Twenty or by public international bodies of which one or more Member States of the EU are members.

Investmentziel

Der Fonds strebt an, Erträge aus Dividenden und langfristiges Kapitalwachstum zu erwirtschaften, indem er in Unternehmen investiert, die vom Übergang zu einer nachhaltigeren Weltwirtschaft profitieren könnten ("nachhaltige Unternehmen"), während zugleich ESG-Merkmale beworben werden.

Veranlagungsstruktur
Anlagearten

Branchen

Länder

Währungen

Größte Positionen
