

BIT Global Technology Leaders D&R / DE000A2N8135 / A2N813 / HANSAINVEST

| | | | | |
|---------------------------------------|---------------|----------------------------------|-------------------------|-------------|
| Aktuell 07.04.2026¹ | Region | Branche | Ausschüttungsart | Typ |
| 121,30 EUR | weltweit | e Technologie/Informationstechn. | thesaurierend | Aktienfonds |



| | | | | | | |
|-------------------------|---|---|---|---|---|---|
| Risikokennzahlen | | | | | | |
| SRI | 1 | 2 | 3 | 4 | 5 | 6 |

| | |
|--------------------------|---------|
| Jahresperformance | |
| 2025 | +34,52% |
| 2024 | +64,77% |
| 2023 | +76,93% |
| 2022 | -52,21% |

Performanceergebnisse der Vergangenheit lassen keine Rückschlüsse auf die künftige Entwicklung zu.

| | | | | | |
|----------------------------|--|---|-------|----------------------------|--------------|
| Stammdaten | | Konditionen | | Sonstige Kennzahlen | |
| Fondart | Einzelfond | Ausgabeaufschlag | 5,00% | Mindestveranlagung | EUR 1.500,00 |
| Kategorie | Aktien | Managementgebühr | 1,82% | Sparplan | Nein |
| Fondsunterkategorie | Branche Technologie/Informationstechn. | Depotgebühr | 0,04% | UCITS / OGAW | Ja |
| Ursprungsland | Deutschland | Tilgungsgebühr | 0,00% | Gewinnbeteiligung | 0,00% |
| Tranchenvolumen | (07.04.2026) EUR 5,29 Mio. | Sonstige lfd. Kosten (27.03.2026) | 1,86% | Umschichtgebühr | - |
| Gesamt-Fondsvolumen | (07.04.2026) EUR 1,01 Mrd. | Transaktionskosten | 0,44% | Fondsgesellschaft | |
| Auflegedatum | 22.02.2021 | HANSAINVEST | | | |
| KESSt-Meldefonds | Nein | Kapstadtring 8, 22297, Hamburg | | | |
| Beginn des Geschäftsjahres | 01.01. | Deutschland | | | |
| Nachhaltigkeitsfondsart | - | https://www.hansainvest.com | | | |
| Fondsmanager | Jan Beckers, Carlos Bielsa | | | | |
| Thema | Internet | | | | |

| Performance | 1M | 6M | YTD | 1J | 2J | 3J | 5J | seit Beginn |
|--------------------------------|--------|---------|---------|---------|---------|----------|---------|-------------|
| Performance | +1,50% | -17,07% | -10,11% | +45,81% | +70,08% | +199,14% | +43,47% | +21,30% |
| Performance p.a. | - | - | - | +45,81% | +30,46% | +44,23% | +7,48% | +3,84% |
| Performance p.a. nach max. AGA | - | - | - | +38,87% | +27,27% | +41,76% | +6,44% | +2,86% |
| Sharpe Ratio | 0,63 | -1,08 | -1,22 | 1,56 | 1,00 | 1,58 | 0,17 | 0,05 |
| Volatilität | 29,23% | 30,98% | 29,27% | 27,94% | 28,30% | 26,61% | 31,49% | 32,44% |
| Schlechtester Monat | - | -11,48% | -11,48% | -11,48% | -15,09% | -15,09% | -20,49% | -20,49% |
| Bester Monat | - | +6,77% | +6,77% | +14,40% | +14,40% | +17,54% | +17,54% | +17,54% |
| Maximaler Verlust | -9,99% | -24,58% | -22,52% | -24,58% | -32,16% | -32,16% | -66,41% | -66,78% |

| |
|-----------------------------------|
| Vertriebszulassung |
| Österreich, Deutschland, Schweiz; |

1. Wichtiger Hinweis zum Aktualisierungsstand: Das angegebene Datum bezieht sich ausschließlich auf die Berechnung des NAV.

RISIKOHINWEISE: Die Informationen auf dieser Seite dienen ausschließlich zu Informationszwecken und sollten weder als Verkaufsangebot noch als Aufforderung zum Kauf des Wertpapiers oder einer Empfehlung zugunsten des Wertpapiers verstanden werden. Die baha GmbH und die BAWAG P.S.K. Bank für Arbeit und Wirtschaft und Österreichische Postsparkasse Aktiengesellschaft übernehmen trotz sorgfältigster Recherche keinerlei Haftung für die Richtigkeit der angegebenen Daten.
 Factsheet erstellt von: www.baha.com am 07.04.2026 22:16

Investmentstrategie

Die Anlagestrategie des Fonds basiert auf einem aktiven Managementprozess. Der Fonds bildet weder einen Wertpapierindex ab, noch beruht die Anlagestrategie auf der Nachbildung der Entwicklung eines oder mehrerer Indizes. Der Fondsmanager orientiert sich für den Fonds nicht an einem festgelegten Vergleichsmaßstab und verwendet keinen Referenzwert, weil der Fonds eine benchmarkunabhängige Performance erreichen soll. Dies bedeutet, dass der Fondsmanager die für den Fonds zu erwerbenden Vermögensgegenstände auf Basis eines festgelegten...

Fondsspezifische Informationen

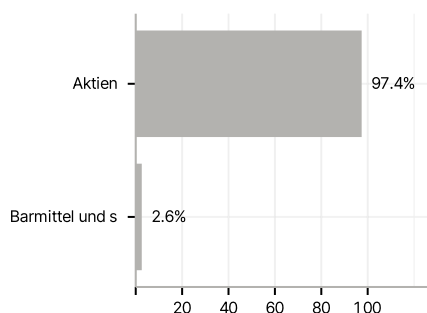
Im Rahmen der Anlagestrategie kann in wesentlichem Umfang in Derivate investiert werden.

Investmentziel

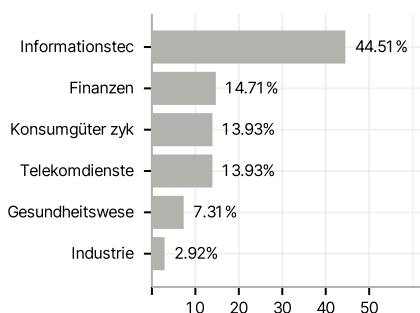
Ziel der Anlagepolitik der Investmentgesellschaft ist die Erwirtschaftung einer angemessenen Rendite des angelegten Kapitals, d.h. nach Inflation, Kosten und Steuern, im Rahmen seiner verfolgten Anlagestrategie. Dabei wird die Erzielung einer Rendite bei angemessenem Risiko angestrebt. Der BIT Global Technology Leaders verfolgt die Anlagestrategie, gezielt und schwerpunktmäßig in globale Internet- und Technologieaktien zu investieren. Der Fonds erwirbt Titel, welche das größte Potenzial für einen langfristigen Wertanstieg aufweisen und vom strukturellen Wandel der globalen Wirtschaft aufgrund zunehmender Digitalisierung und wachsender Durchdringung des Internets profitieren werden. Neben dieser strategischen Komponente beabsichtigt der BIT Global Technology Leaders Wertsteigerungen durch kurzfristige, taktische Bewegungen innerhalb des Portfolios zu erzielen. Der Fonds investiert mindestens 51% seines Netto-Fondsvermögens in Aktien. Der Fonds bewirbt unter anderem ökologische oder soziale Merkmale oder eine Kombination aus diesen Merkmalen und ist damit als Fonds gem. Art. 8 Abs. 1 der Verordnung (EU) 2019/2088 ("Offenlegungsverordnung") zu qualifizieren.

Veranlagungsstruktur

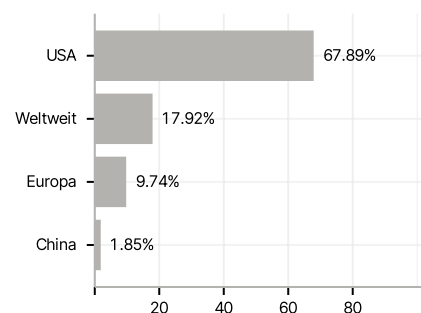
Anlagearten



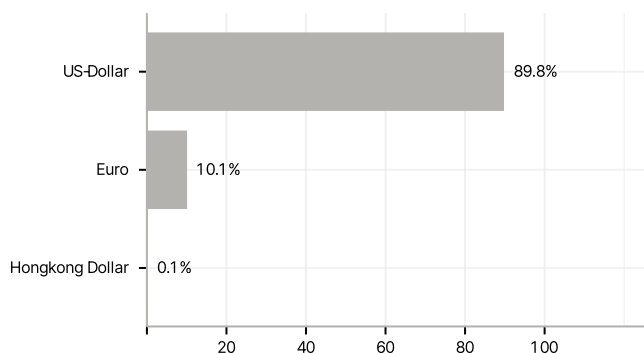
Branchen



Länder



Währungen



Größte Positionen

