

Allianz Vermögensbildung Deutschland - German Equity Value AT - EUR / DE000A2DU131 / A2DU13 / Allianz GI.Investors

Aktuell 10.04.2026¹	Region	Branche	Ausschüttungsart	Typ
131,62 EUR	Deutschland	enmix	thesaurierend	Aktienfonds



Risikokennzahlen							
SRI	1	2	3	4	5	6	7

Jahresperformance	
2025	+19,70%
2024	+9,28%
2023	+14,32%
2022	-11,25%

Performanceergebnisse der Vergangenheit lassen keine Rückschlüsse auf die künftige Entwicklung zu.

Stammdaten		Konditionen		Sonstige Kennzahlen	
Fondart	Einzelfond	Ausgabeaufschlag	5,00%	Mindestveranlagung	EUR 0,00
Kategorie	Aktien	Managementgebühr	1,80%	Sparplan	Nein
Fondsunterkategorie	Branchenmix	Depotgebühr	-	UCITS / OGAW	Ja
Ursprungsland	Deutschland	Tilgungsgebühr	0,00%	Gewinnbeteiligung	0,00%
Tranchenvolumen	(10.04.2026) EUR 93,55 Mio.	Sonstige lfd. Kosten	(23.03.2026) 1,80%	Umschichtgebühr	-
Gesamt-Fondsvolumen	(10.04.2026) EUR 1,04 Mrd.	Transaktionskosten	0,02%	Fondsgesellschaft	
Auflegedatum	03.01.2022	Allianz GI.Investors			
KESSt-Meldefonds	Nein	Bockenheimer Landstraße 42-44, 60323, Frankfurt am Main			
Beginn des Geschäftsjahres	01.01.	Deutschland			
Nachhaltigkeitsfondsart	-	https://www.allianzgi.com			
Fondsmanager	GRILLENBERGER Thomas BERGER Christoph				
Thema	-				

Performance	1M	6M	YTD	1J	2J	3J	5J	seit Beginn
Performance	+2,64%	+1,66%	-0,83%	+15,44%	+22,46%	+37,43%	-	+31,62%
Performance p.a.	-	-	-	+15,44%	+10,66%	+11,18%	-	+6,65%
Performance p.a. nach max. AGA	-	-	-	+9,94%	+7,99%	+9,39%	-	+5,43%
Sharpe Ratio	1,15	0,07	-0,24	0,80	0,52	0,62	-	0,27
Volatilität	29,51%	18,03%	21,84%	16,68%	16,47%	14,57%	-	16,39%
Schlechtester Monat	-	-9,04%	-9,04%	-9,04%	-9,04%	-9,04%	-11,28%	-11,28%
Bester Monat	-	+5,27%	+5,27%	+5,27%	+6,78%	+7,59%	+9,13%	+9,13%
Maximaler Verlust	-8,38%	-14,30%	-14,30%	-14,30%	-18,32%	-18,32%	-	-25,30%

Vertriebszulassung
Österreich, Deutschland;

1. Wichtiger Hinweis zum Aktualisierungsstand: Das angegebene Datum bezieht sich ausschließlich auf die Berechnung des NAV.

RISIKOHINWEISE: Die Informationen auf dieser Seite dienen ausschließlich zu Informationszwecken und sollten weder als Verkaufsangebot noch als Aufforderung zum Kauf des Wertpapiers oder einer Empfehlung zugunsten des Wertpapiers verstanden werden. Die baha GmbH und die BAWAG P.S.K. Bank für Arbeit und Wirtschaft und Österreichische Postsparkasse Aktiengesellschaft übernehmen trotz sorgfältigster Recherche keinerlei Haftung für die Richtigkeit der angegebenen Daten.
Factsheet erstellt von: www.baha.com am 12.04.2026 09:35

Investmentstrategie

Der Fonds fördert ökologische und/oder soziale Merkmale indem er die Reduzierung von Treibhausgasemissionen anstrebt. Der Fonds wendet zudem bestimmte Mindestausschlusskriterien an und investiert daher nicht in Wertpapiere von Unternehmen, welche diese Ausschlusskriterien erfüllen. Zudem werden Unternehmen, die in hohem Maße gegen gute Unternehmensführungspraktiken verstoßen, nicht erworben. Weitere Einzelheiten bezüglich der seitens des Fonds angewandten Ausschlusskriterien sind dem Verkaufsprospekt zu entnehmen. Der Investmentmanager des Fonds bewertet nach Anwendung der Ausschlusskriterien dann die verbleibenden...

Fondsspezifische Informationen

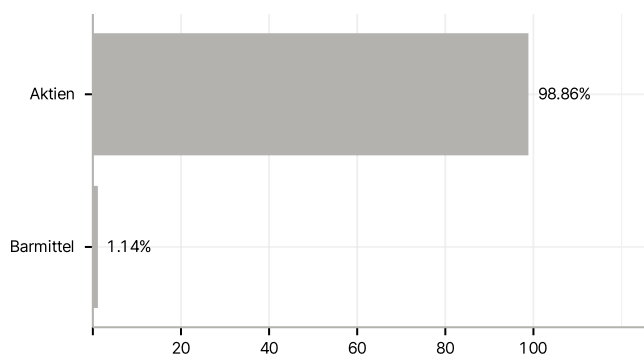
Im Rahmen der Anlagestrategie kann in wesentlichem Umfang in Derivate investiert werden.

Investmentziel

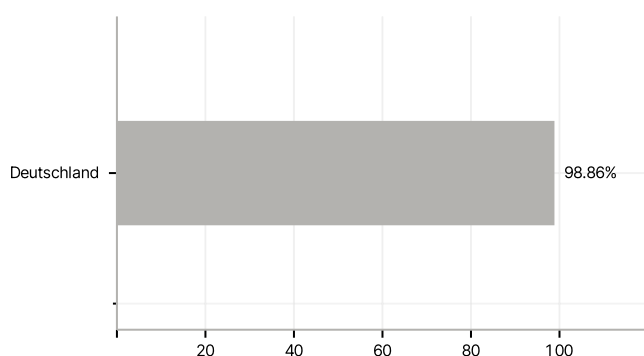
Ziel der Anlagepolitik des Fonds ist es, auf langfristige Sicht Kapitalwachstum durch Engagement vorwiegend an den deutschen Aktienmärkten im Rahmen der Anlagegrundsätze sowie im Einklang mit den seitens des Fonds beworbenen ökologischen und/oder sozialen Merkmalen zu erwirtschaften. Mindestens 70 % des Fondsvermögens werden in deutsche Substanzaktien, d.h. Aktien und vergleichbare Papiere, deren aktuelles Kursniveau nach unserer Einschätzung unterbewertet erscheint investiert. Darüber hinaus kann auch in andere Aktien und vergleichbare Papiere investiert werden. Max. 15 % des Fondsvermögens dürfen in Geldmarktinstrumente investiert werden. Max. 10 % des Fondsvermögens können in Zielfonds (OGAW und/oder OGA) investiert werden.

Veranlagungsstruktur

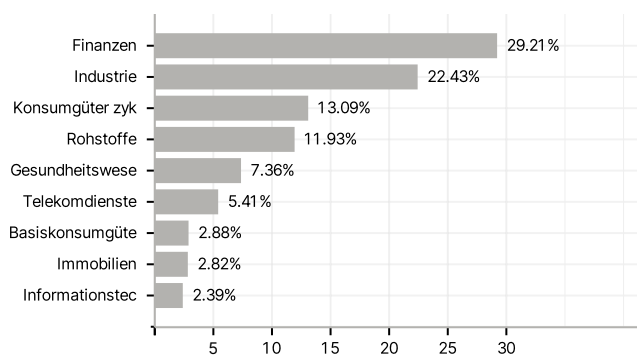
Anlagearten



Länder



Branchen



Größte Positionen

