

iShares North America Index Fund (IE) S Distributing GBP / IE000CLK5V01 / A3C57E / BlackRock AM (IE)

| | | | | |
|---------------------------------------|---------------|----------------|-------------------------|-------------|
| Aktuell 13.05.2026¹ | Region | Branche | Ausschüttungsart | Typ |
| 16,78 GBP | Nordamerika | enmix | ausschüttend | Aktienfonds |



| Risikokennzahlen | |
|-------------------|----------------------|
| SRI | 1 2 3 4 5 6 7 |
| Jahresperformance | |
| 2025 | +9,98% |
| 2024 | +26,80% |
| 2023 | +18,94% |
| 2022 | -9,82% |

Performanceergebnisse der Vergangenheit lassen keine Rückschlüsse auf die künftige Entwicklung zu.

| Stammdaten | | Konditionen | | Sonstige Kennzahlen | |
|----------------------------------|------------------------------------|-----------------------------------|----------|---|--------------------|
| Fondart | Einzelfond | Ausgabeaufschlag | 0,00% | Mindestveranlagung | EUR 200.000.000,00 |
| Kategorie | Aktien | Managementgebühr | 0,03% | Sparplan | Nein |
| Fondsunterkategorie | Branchenmix | Depotgebühr | - | UCITS / OGAW | Ja |
| Ursprungsland | Irland | Tilgungsgebühr | 0,00% | Gewinnbeteiligung | 0,00% |
| Tranchenvolumen | - | Sonstige lfd. Kosten (12.08.2025) | 0,05% | Umschichtgebühr | - |
| Gesamt-Fondsvolumen (13.05.2026) | USD 3,31 Mrd. | Transaktionskosten | 0,01% | Fondsgesellschaft | |
| Auflegedatum | 10.09.2021 | Ausschüttungen | | BlackRock AM (IE) | |
| KESSt-Meldefonds | Nein | 27.02.2026 | 0.04 GBP | Glencar House, 20 Merrion Road, Dublin 4, D04 T9F3, Dublin | |
| Beginn des Geschäftsjahres | 01.06. | 28.11.2025 | 0.03 GBP | Irland | |
| Nachhaltigkeitsfondsart | - | 29.08.2025 | 0.03 GBP | https://www.blackrock.com | |
| Fondsmanager | Kieran Doyle | 30.05.2025 | 0.03 GBP | | |
| | Group Index Equity PM Core DM EMEA | 28.02.2025 | 0.02 GBP | | |
| Thema | - | | | | |

| Performance | 1M | 6M | YTD | 1J | 2J | 3J | 5J | seit Beginn |
|--------------------------------|--------|--------|--------|---------|---------|---------|--------|-------------|
| Performance | +7,33% | +8,17% | +7,58% | +24,98% | +35,36% | +71,53% | - | +75,89% |
| Performance p.a. | - | - | - | +24,98% | +16,34% | +19,73% | - | +12,84% |
| Performance p.a. nach max. AGA | - | - | - | +24,98% | +16,34% | +19,71% | - | +12,81% |
| Sharpe Ratio | 15,79 | 1,20 | 1,63 | 1,98 | 0,88 | 1,18 | - | 0,62 |
| Volatilität | 8,50% | 12,40% | 12,48% | 11,45% | 15,99% | 14,81% | - | 16,99% |
| Schlechtester Monat | - | -3,11% | -3,11% | -3,11% | -8,03% | -8,03% | -8,03% | -8,03% |
| Bester Monat | - | +7,07% | +7,07% | +7,07% | +7,52% | +7,52% | +8,85% | +8,85% |
| Maximaler Verlust | -0,63% | -7,40% | -7,40% | -7,65% | -21,19% | -21,19% | - | -21,19% |

Vertriebszulassung
Österreich, Deutschland, Schweiz;

1. Wichtiger Hinweis zum Aktualisierungsstand: Das angegebene Datum bezieht sich ausschließlich auf die Berechnung des NAV.

RISIKOHINWEISE: Die Informationen auf dieser Seite dienen ausschließlich zu Informationszwecken und sollten weder als Verkaufsangebot noch als Aufforderung zum Kauf des Wertpapiers oder einer Empfehlung zugunsten des Wertpapiers verstanden werden. Die baha GmbH und die BAWAG P.S.K. Bank für Arbeit und Wirtschaft und Österreichische Postsparkasse Aktiengesellschaft übernehmen trotz sorgfältigster Recherche keinerlei Haftung für die Richtigkeit der angegebenen Daten.
Factsheet erstellt von: www.baha.com am 16.05.2026 22:38

iShares North America Index Fund (IE) S Distributing GBP / IE000CLK5V01 / A3C57E / BlackRock AM (IE)

Investmentstrategie

Der Referenzindex misst die Wertentwicklung von Eigenkapitalinstrumenten führender Unternehmen, die in den Vereinigten Staaten und Kanada notiert sind. Die Bestandteile des Referenzindex werden nach Marktkapitalisierung gewichtet. Die Marktkapitalisierung ist in diesem Fall der Aktienkurs eines Unternehmens, multipliziert mit der Anzahl der Aktien, die am Markt leicht verfügbar sind. Der Fonds beabsichtigt, den Referenzindex nachzubilden, indem er die Aktienwerte, aus denen sich der Referenzindex zusammensetzt, in ähnlichen Anteilen wie der Referenzindex hält.

Fondsspezifische Informationen

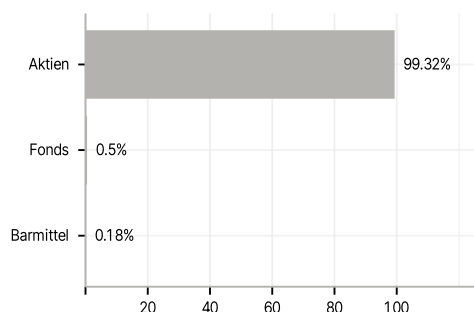
Im Rahmen der Anlagestrategie kann in wesentlichem Umfang in Derivate investiert werden. Die Fondsbestimmungen des iShares North America Index Fund (IE) S Distributing GBP wurden durch die FMA bewilligt. Der iShares North America Index Fund (IE) S Distributing GBP kann mehr als 35 % des Fondsvermögens in Wertpapiere/Geldmarktinstrumente folgender Emittenten investieren: OECD-Regierungen (sofern die betreffenden Emissionen mit Investment-Grade bewertet wurden), Europäische Investitionsbank, Europäische Bank für Wiederaufbau und Entwicklung, International Finance Corporation, Internationaler Währungsfonds, Euratom, Asiatische Entwicklungsbank, Europäische Zentralbank, Europarat, Eurofima, Afrikanische Entwicklungsbank, Internationale Bank für Wiederaufbau und Entwicklung (Weltbank), Interamerikanische Entwicklungsbank, Europäische Union, Federal National Mortgage Association (Fannie Mae), Federal Home Loan Mortgage Corporation (Freddie Mac), Government National Mortgage Association (Ginnie Mae), Student Loan Marketing Association (Sallie Mae), Federal Home Loan Bank, Federal Farm Credit Bank, Tennessee Valley Authority..

Investmentziel

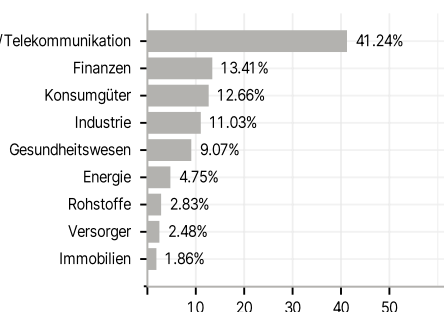
Der Fonds strebt durch eine Kombination aus Kapitalwachstum und Erträgen auf das Fondsvermögen die Erzielung einer Rendite aus Ihrer Anlage an, welche die Rendite des Aktienmarktes in den Vereinigten Staaten und Kanada widerspiegelt. Der Fonds wird passiv verwaltet und investiert in Eigenkapitalinstrumente (z. B. Aktien), die an geregelten Märkten in den Vereinigten Staaten und Kanada notiert sind und gehandelt werden.

Veranlagungsstruktur

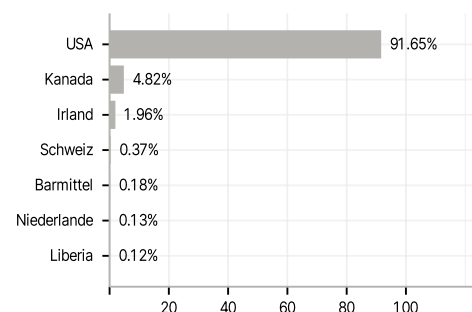
Anlagearten



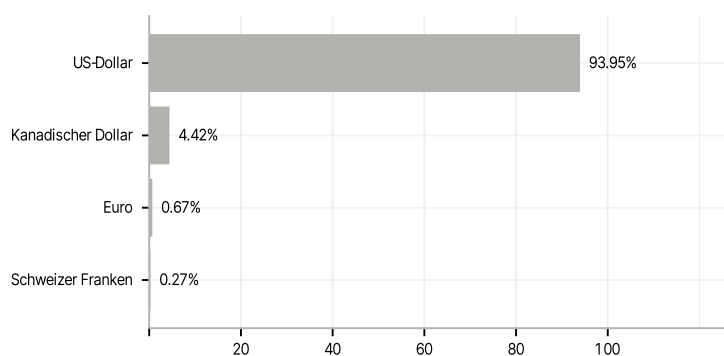
Branchen



Länder



Währungen



Größte Positionen

