

**iShares North America Index Fund (IE) S Accumulating GBP / IE000L89XL9 / A3C57F / BlackRock AM (IE)**

<b>Aktuell 01.04.2026 <sup>1</sup></b>	<b>Region</b>	<b>Branche</b>	<b>Ausschüttungsart</b>	<b>Typ</b>
15,77 GBP	Nordamerika	enmix	thesaurierend	Aktienfonds


**Risikokennzahlen**

SRI	1	2	3	<b>4</b>	5	6	7
-----	---	---	---	----------	---	---	---

**Jahresperformance**

2025	+9,98%
2024	+26,73%
2023	+18,94%
2022	-9,88%

Performanceergebnisse der Vergangenheit lassen keine Rückschlüsse auf die künftige Entwicklung zu.

Stammdaten		Konditionen		Sonstige Kennzahlen	
Fondart	Einzelfond	Ausgabeaufschlag	0,00%	Mindestveranlagung	EUR 200.000.000,00
Kategorie	Aktien	Managementgebühr	0,03%	Sparplan	Nein
Fondsunterkategorie	Branchenmix	Depotgebühr	-	UCITS / OGAW	Ja
Ursprungsland	Irland	Tilgungsgebühr	0,00%	Gewinnbeteiligung	0,00%
Tranchenvolumen	-	Sonstige lfd. Kosten (12.08.2025)	0,05%	Umschichtgebühr	-
Gesamt-Fondsvolumen (01.04.2026)	USD 3,04 Mrd.	Transaktionskosten	0,01%	<b>Fondsgesellschaft</b>	
Auflegedatum	10.09.2021	BlackRock AM (IE)			
KESSt-Meldefonds	Nein	Glencar House, 20 Merrion Road, Dublin 4, D04 T9F3, Dublin			
Beginn des Geschäftsjahres	01.06.	Irland			
Nachhaltigkeitsfondsart	-	<a href="https://www.blackrock.com">https://www.blackrock.com</a>			
Fondsmanager	Kieran Doyle				
Group Index Equity PM Core DM EMEA					
Thema	-				

Performance	1M	6M	YTD	1J	2J	3J	5J	seit Beginn
Performance	-4,13%	-0,21%	-3,34%	+14,81%	+22,01%	+53,22%	-	+57,66%
Performance p.a.	-	-	-	+14,81%	+10,47%	+15,30%	-	+10,50%
Performance p.a. nach max. AGA	-	-	-	+14,81%	+10,46%	+15,29%	-	+10,47%
Sharpe Ratio	-2,61	-0,19	-1,12	0,70	0,52	0,89	-	0,49
Volatilität	16,13%	13,09%	13,51%	18,19%	16,11%	14,89%	-	17,13%
Schlechtester Monat	-	-3,11%	-3,11%	-3,69%	-8,03%	-8,03%	-8,03%	-8,03%
Bester Monat	-	+4,79%	+1,49%	+5,81%	+7,46%	+7,46%	+8,85%	+8,85%
Maximaler Verlust	-6,84%	-7,65%	-7,40%	-10,70%	-21,19%	-21,19%	-	-21,19%

**Vertriebszulassung**

Österreich, Deutschland, Schweiz;

1. Wichtiger Hinweis zum Aktualisierungsstand: Das angegebene Datum bezieht sich ausschließlich auf die Berechnung des NAV.

RISIKOHINWEISE: Die Informationen auf dieser Seite dienen ausschließlich zu Informationszwecken und sollten weder als Verkaufsangebot noch als Aufforderung zum Kauf des Wertpapiers oder einer Empfehlung zugunsten des Wertpapiers verstanden werden. Die baha GmbH und die BAWAG P.S.K. Bank für Arbeit und Wirtschaft und Österreichische Postsparkasse Aktiengesellschaft übernehmen trotz sorgfältigster Recherche keinerlei Haftung für die Richtigkeit der angegebenen Daten.  
 Factsheet erstellt von: [www.baha.com](http://www.baha.com) am 05.04.2026 19:21

# iShares North America Index Fund (IE) S Accumulating GBP / IE0000L89XL9 / A3C57F / BlackRock AM (IE)

## Investmentstrategie

Der Referenzindex misst die Wertentwicklung von Eigenkapitalinstrumenten führender Unternehmen, die in den Vereinigten Staaten und Kanada notiert sind. Die Bestandteile des Referenzindex werden nach Marktkapitalisierung gewichtet. Die Marktkapitalisierung ist in diesem Fall der Aktienkurs eines Unternehmens, multipliziert mit der Anzahl der Aktien, die am Markt leicht verfügbar sind. Der Fonds beabsichtigt, den Referenzindex nachzubilden, indem er die Aktienwerte, aus denen sich der Referenzindex zusammensetzt, in ähnlichen Anteilen wie der Referenzindex hält.

## Fondsspezifische Informationen

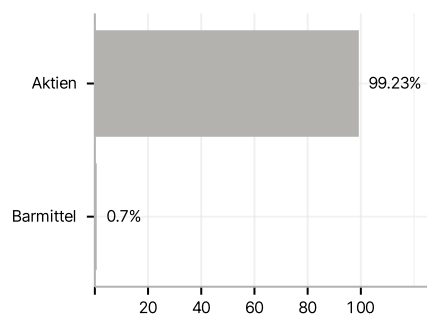
Im Rahmen der Anlagestrategie kann in wesentlichem Umfang in Derivate investiert werden. Die Fondsbestimmungen des iShares North America Index Fund (IE) S Accumulating GBP wurden durch die FMA bewilligt. Der iShares North America Index Fund (IE) S Accumulating GBP kann mehr als 35 % des Fondsvermögens in Wertpapiere/Geldmarktinstrumente folgender Emittenten investieren: OECD-Regierungen (sofern die betreffenden Emissionen mit Investment-Grade bewertet wurden), Europäische Investitionsbank, Europäische Bank für Wiederaufbau und Entwicklung, International Finance Corporation, Internationaler Währungsfonds, Euratom, Asiatische Entwicklungsbank, Europäische Zentralbank, Europarat, Eurofima, Afrikanische Entwicklungsbank, Internationale Bank für Wiederaufbau und Entwicklung (Weltbank), Interamerikanische Entwicklungsbank, Europäische Union, Federal National Mortgage Association (Fannie Mae), Federal Home Loan Mortgage Corporation (Freddie Mac), Government National Mortgage Association (Ginnie Mae), Student Loan Marketing Association (Sallie Mae), Federal Home Loan Bank, Federal Farm Credit Bank, Tennessee Valley Authority..

## Investmentziel

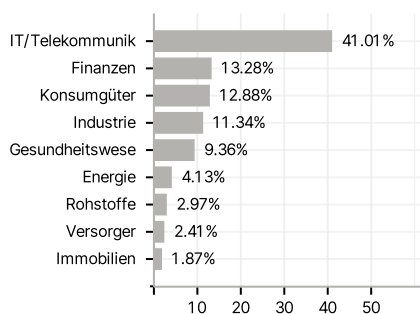
Der Fonds strebt durch eine Kombination aus Kapitalwachstum und Erträgen auf das Fondsvermögen die Erzielung einer Rendite aus Ihrer Anlage an, welche die Rendite des Aktienmarktes in den Vereinigten Staaten und Kanada widerspiegelt. Der Fonds wird passiv verwaltet und investiert in Eigenkapitalinstrumente (z. B. Aktien), die an geregelten Märkten in den Vereinigten Staaten und Kanada notiert sind und gehandelt werden.

## Veranlagungsstruktur

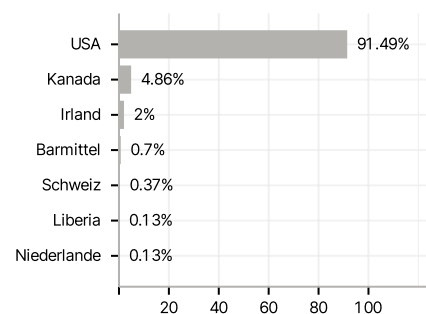
### Anlagearten



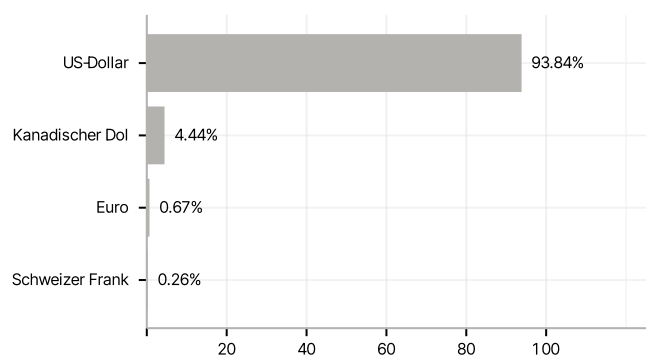
### Branchen



### Länder



### Währungen



### Größte Positionen

