

JPMorgan Funds - Asia Pacific Income Fund - JPM Asia Pacific Income C (mth) - SGD (hedged) / LU1288022665 / A2H8L2 / J...

Aktuell 30.06.2025 ¹	Region	Branche	Ausschüttungsart	Typ
9,00 SGD	Asien/Pazifik	Mischfonds/aktienorientiert	ausschüttend	Gemischter Fonds



Risikokennzahlen	
SRI	1 2 3 4 5 6 7
Jahresperformance	
2024	+5,67%
2023	+5,43%
2022	-12,25%
2021	+5,02%
2020	+7,08%

Performanceergebnisse der Vergangenheit lassen keine Rückschlüsse auf die künftige Entwicklung zu.

Stammdaten		Konditionen		Sonstige Kennzahlen	
Fondart	Einzelfond	Ausgabeaufschlag	0,00%	Mindestveranlagung	EUR 10.000.000,00
Kategorie	Mischfonds	Managementgebühr	0,75%	Sparplan	Nein
Fondsunterkategorie	Mischfonds/aktienorientiert	Depotgebühr	-	UCITS / OGAW	Ja
Ursprungsland	Luxemburg	Tilgungsgebühr	0,00%	Gewinnbeteiligung	0,00%
Tranchenvolumen	(30.06.2025) USD 6,73 Mio.	Sonstige lfd. Kosten (18.07.2024)	0,95%	Umschichtgebühr	1,00%
Gesamt-Fondsvolumen	(30.06.2025) USD 1,26 Mrd.	Transaktionskosten	0,41%	Fondsgesellschaft	
Auflagedatum	05.10.2015	Ausschüttungen		JPMorgan AM (EU)	
KESSt-Meldefonds	Nein	11.06.2025	0.03 SGD	PO Box 275, 2012, Luxembourg	
Beginn des Geschäftsjahres	01.07.	08.05.2025	0.03 SGD	Luxemburg	
Nachhaltigkeitsfondsart	-	08.04.2025	0.03 SGD	https://www.jpmmorganassetmanagement.de	
Fondsmanager	Julie Ho Ruben Lienhard	10.03.2025	0.03 SGD		
	Julie Ho, Ruben Lienhard, Julio Callegari, Selina Yu	10.02.2025	0.03 SGD		
Thema	-				

Performance	1M	6M	YTD	1J	2J	3J	5J	seit Beginn
Performance	+3,23%	+8,28%	+8,28%	+9,84%	+17,06%	+17,95%	+30,30%	+23,87%
Performance p.a.	-	-	-	+9,87%	+8,18%	+5,65%	+5,43%	+2,95%
Performance p.a. nach max. AGA	+3,23%	+8,28%	+8,28%	+9,87%	+8,18%	+5,65%	+5,43%	+2,95%
Sharpe Ratio	6,19	1,70	1,70	0,94	0,79	0,46	0,43	0,11
Volatilität	7,01%	9,05%	9,08%	8,46%	7,87%	8,05%	8,21%	8,96%
Schlechtester Monat	-	-0,50%	-0,50%	-3,34%	-3,54%	-7,01%	-7,01%	-12,98%
Bester Monat	-	+3,23%	+3,23%	+3,58%	+4,47%	+10,02%	+10,02%	+10,02%
Maximaler Verlust	-0,90%	-7,88%	-7,88%	-9,71%	-9,71%	-12,46%	-23,27%	-24,15%

Vertriebszulassung
Österreich, Deutschland, Schweiz, Tschechien;

1. Wichtiger Hinweis zum Aktualisierungsstand: Das angegebene Datum bezieht sich ausschließlich auf die Berechnung des NAV.

Investmentstrategie

Der Teilfonds wendet einen fundamentalen Bottom-up-Titelauswahlprozess in Kombination mit Top-down-Einschätzungen zu Ländern an. Er verfolgt einen auf starken Überzeugungen beruhenden Ansatz, um die besten Anlageideen zu finden. Der Teilfonds ist bestrebt, hochwertige Unternehmen mit überdurchschnittlichem und nachhaltigem Wachstumspotenzial zu ermitteln. Dieses Produkt richtet sich an Anleger, die einen Anlagehorizont von mindestens 5 Jahren haben und die Risiken des Teilfonds, einschließlich des Kapitalverlustrisikos, verstehen.

Fondsspezifische Informationen

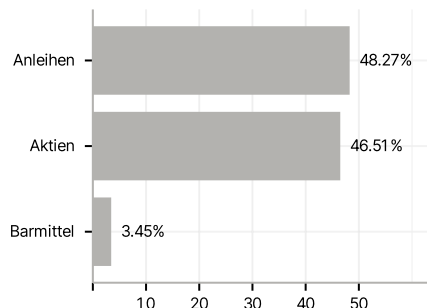
Im Rahmen der Anlagestrategie kann in wesentlichem Umfang in Derivate investiert werden. Die Fondsbestimmungen des JPMorgan Funds - Asia Pacific Income Fund - JPM Asia Pacific Income C (mth) - SGD (hedged) wurden durch die FMA bewilligt. Der JPMorgan Funds - Asia Pacific Income Fund - JPM Asia Pacific Income C (mth) - SGD (hedged) kann mehr als 35 % des Fondsvermögens in Wertpapiere/Geldmarktinstrumente folgender Emittenten investieren: the EU, the national, regional and local administrations of the Member States or their central banks, the European Central Bank, the European Investment Bank, the European Investment Fund, the European Stability Mechanism, the European Financial Stability Facility, a central authority or central bank of a member state of the OECD, Group of Twenty or Singapore, the International Monetary Fund, the International Bank for Reconstruction and Development, the Council of Europe Development Bank, the European Bank for Reconstruction and Development, the Bank for International Settlements.

Investmentziel

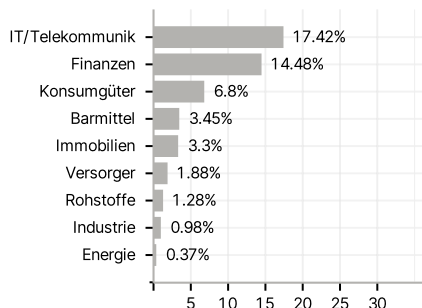
Erzielung von Ertrag und langfristigem Kapitalwachstum durch die vorwiegende Anlage in ertragbringende Wertpapiere aus Ländern des Asien-Pazifik-Raums (ohne Japan). Mindestens 67% des Vermögens werden in Aktien, Schuldtitel, wandelbare Wertpapiere und REITs von Unternehmen investiert, die in einem Land des Asien-Pazifik-Raums (ohne Japan), einschließlich Schwellenländern, ansässig sind oder dort den überwiegenden Teil ihrer Geschäftstätigkeit ausüben. Der Teilfonds kann mitunter bedeutende Positionen in bestimmten Sektoren oder Märkten aufweisen.

Veranlagungsstruktur

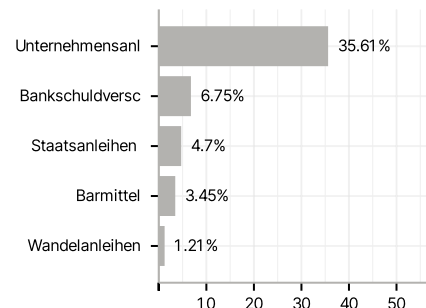
Anlagearten



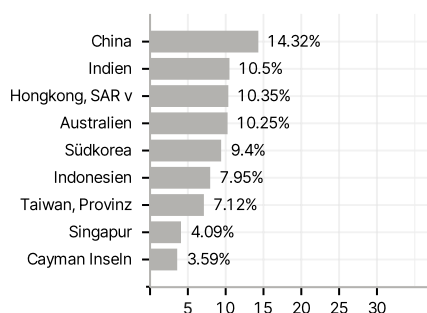
Branchen



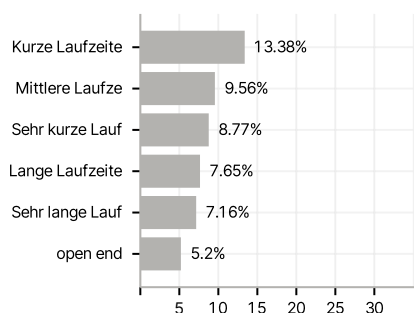
Emittenten



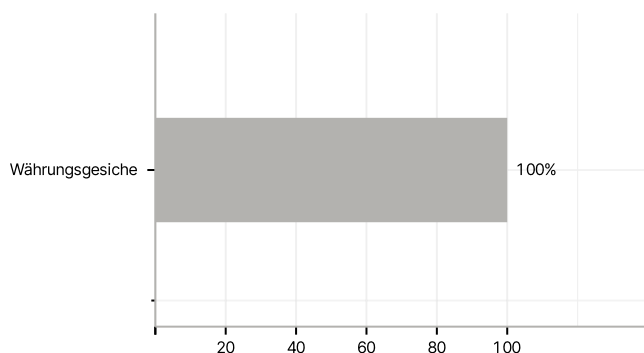
Länder



Laufzeiten



Währungen



Größte Positionen

