

AXA WF ACT Eurozone Equity A Distribution EUR / LU2157050480 / A2P20X / BNP PARIBAS AM Eur.

Aktuell 09.04.2026¹	Region	Branche	Ausschüttungsart	Typ
146,63 EUR	Euroland	enmix	ausschüttend	Aktienfonds


Risikokennzahlen

SRI	1	2	3	4	5	6	7
-----	---	---	---	----------	---	---	---

Jahresperformance

2025	+14,99%
2024	+6,35%
2023	+13,06%
2022	-17,83%
2021	+23,58%

Performanceergebnisse der Vergangenheit lassen keine Rückschlüsse auf die künftige Entwicklung zu.

Stammdaten		Konditionen		Sonstige Kennzahlen	
Fondart	Einzelfond	Ausgabeaufschlag	5,50%	Mindestveranlagung	EUR 0,00
Kategorie	Aktien	Managementgebühr	1,50%	Sparplan	Nein
Fondsunterkategorie	Branchenmix	Depotgebühr	-	UCITS / OGAW	Ja
Ursprungsland	Luxemburg	Tilgungsgebühr	0,00%	Gewinnbeteiligung	0,00%
Tranchenvolumen	-	Sonstige lfd. Kosten (19.02.2026)	1,77%	Umschichtgebühr	1,00%
Gesamt-Fondsvolumen (09.04.2026)	EUR 249,74 Mio.	Transaktionskosten	0,10%	Fondsgesellschaft	
Auflegedatum	05.06.2020	Ausschüttungen		BNP PARIBAS AM Eur.	
KESSt-Meldefonds	Ja	30.12.2025	1.54 EUR	1 BOULEVARD HAUSSMANN, 75009, Paris	
Beginn des Geschäftsjahres	01.01.	30.12.2024	1.44 EUR	Frankreich	
Nachhaltigkeitsfondsart	Ethik/Ökologie	29.12.2023	1.04 EUR	https://www.bnpparibas-am.com	
Fondsmanager	Jean-Marc Maringe	30.12.2022	0.55 EUR		
	Gilles Guibout	30.12.2021	0.65 EUR		
Thema	-				

Performance	1M	6M	YTD	1J	2J	3J	5J	seit Beginn
Performance	+3,46%	+2,78%	+0,93%	+23,92%	+15,91%	+28,71%	+28,47%	+52,65%
Performance p.a.	-	-	-	+23,92%	+7,66%	+8,78%	+5,14%	+7,50%
Performance p.a. nach max. AGA	-	-	-	+17,46%	+4,82%	+6,85%	+4,02%	+6,51%
Sharpe Ratio	1,82	0,22	0,07	1,46	0,37	0,48	0,19	0,33
Volatilität	25,82%	15,74%	19,15%	14,93%	14,89%	13,78%	15,92%	15,98%
Schlechtester Monat	-	-9,60%	-9,60%	-9,60%	-9,60%	-9,60%	-11,20%	-11,20%
Bester Monat	-	+6,11%	+6,11%	+6,11%	+7,09%	+8,96%	+10,31%	+15,32%
Maximaler Verlust	-5,86%	-10,92%	-10,92%	-10,92%	-15,16%	-15,16%	-27,83%	-27,83%

Vertriebszulassung

Österreich, Deutschland, Schweiz, Luxemburg;

1. Wichtiger Hinweis zum Aktualisierungsstand: Das angegebene Datum bezieht sich ausschließlich auf die Berechnung des NAV.

Investmentstrategie

Der Teilfonds wird aktiv verwaltet, um Chancen am Euro-Aktienmarkt zu nutzen. Dazu investiert er mindestens 20 % seines Nettovermögens in Aktien von Unternehmen, die zum Universum des EURO STOXX Total Return Net Index ("Benchmark") gehören. Im Rahmen des Investmentprozesses verfügt der Anlageverwalter bei der Zusammenstellung des Teilfondsportfolios über einen breiten Ermessensspielraum. Auf Basis seiner Überzeugungen kann er große Über- oder Untergewichtungen in Ländern, Sektoren und Unternehmen im Vergleich zur Zusammensetzung der Benchmark eingehen und/oder sich in nicht in der Benchmark vertretenen Unternehmen, Ländern oder Sektoren engagieren, auch wenn die Komponenten der Benchmark generell für das Teilfondsportfolio repräsentativ sind. Daher ist die Abweichung von der Benchmark wahrscheinlich erheblich.

Fondsspezifische Informationen

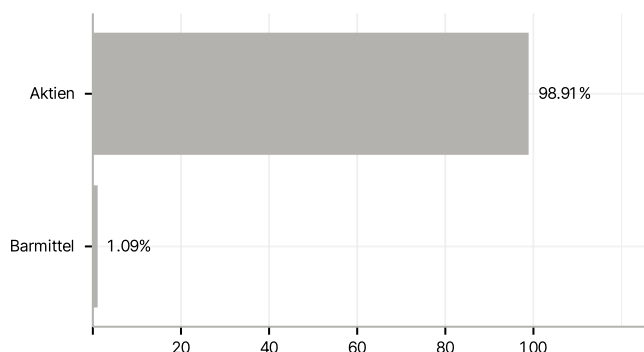
Im Rahmen der Anlagestrategie kann in wesentlichem Umfang in Derivate investiert werden. Der AXA WF ACT Eurozone Equity A Distribution EUR kann mehr als 35 % des Fondsvermögens in Wertpapiere/Geldmarktinstrumente folgender Emittenten investieren: EU-Mitgliedstaat, einer öffentlichen lokalen Behörde innerhalb der EU, einem Mitgliedstaat der OECD (Organisation für wirtschaftliche Zusammenarbeit und Entwicklung) oder G20 (Gruppe der Zwanzig) oder Singapur oder Hongkong, einem internationalen Organ, dem mindestens ein EU-Mitglied angehört, oder einem anderen Nicht-EU-Mitgliedstaat, der in diesem Kontext von der CSSF anerkannt ist.

Investmentziel

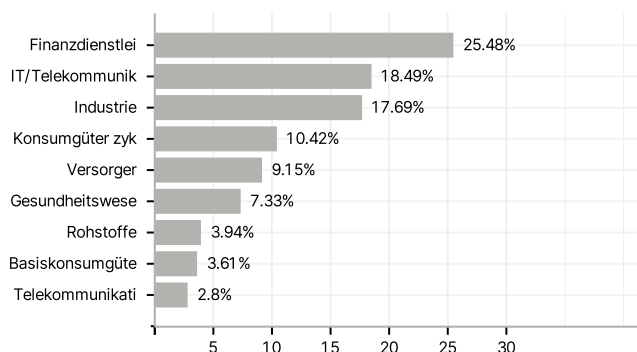
Der Teilfonds strebt sowohl ein langfristiges Wachstum Ihrer Anlage an, und zwar in Form eines aktiv verwalteten Portfolios aus börsennotierten Aktien und aktienähnlichen Wertpapieren, als auch ein nachhaltiges Anlageziel an, nämlich die Förderung der Ziele für eine nachhaltige Entwicklung der Vereinten Nationen (Sustainable Development Goals, SDGs) durch Investitionen in Unternehmen, deren Geschäftsmodelle und/oder betriebliche Praktiken mit den Zielen eines oder mehrerer SDGs übereinstimmen.

Veranlagungsstruktur

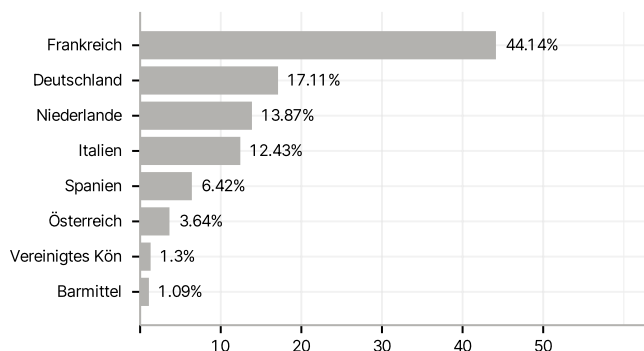
Anlagearten



Branchen



Länder



Größte Positionen

