

# Allianz Smart Energy - RT - USD / LU2048586593 / A2PQWR / Allianz GI.Investors

|                                       |               |                |                         |             |
|---------------------------------------|---------------|----------------|-------------------------|-------------|
| <b>Aktuell 05.06.2026<sup>1</sup></b> | <b>Region</b> | <b>Branche</b> | <b>Ausschüttungsart</b> | <b>Typ</b>  |
| 23,17 USD                             | weltweit      | e Energie      | thesaurierend           | Aktienfonds |



| Risikokennzahlen |   |   |   |   |   |   |   |
|------------------|---|---|---|---|---|---|---|
| SRI              | 1 | 2 | 3 | 4 | 5 | 6 | 7 |

| Jahresperformance |         |
|-------------------|---------|
| 2025              | +36,09% |
| 2024              | -8,28%  |
| 2023              | -2,02%  |
| 2022              | -17,61% |
| 2021              | +7,28%  |

Performanceergebnisse der Vergangenheit lassen keine Rückschlüsse auf die künftige Entwicklung zu.

| Stammdaten                 |                              | Konditionen   |                    | Sonstige Kennzahlen |       |
|----------------------------|------------------------------|---|--------------------|---------------------|-------|
| Fondart                    | Einzelfond                   | Ausgabeaufschlag  | 0,00%              | Mindestveranlagung  | -     |
| Kategorie                  | Aktien                       | Managementgebühr  | 1,13%              | Sparplan            | Nein  |
| Fondsunterkategorie        | Branche Energie              | Depotgebühr   | -                  | UCITS / OGAW        | Ja    |
| Ursprungsland              | Luxemburg                    | Tilgungsgebühr  | 0,00%              | Gewinnbeteiligung   | 0,00% |
| Tranchenvolumen            | (05.06.2026) EUR 927432,040  | Sonstige lfd. Kosten  | (14.04.2025) 1,17% | Umschichtgebühr     | -     |
| Gesamt-Fondsvolumen        | (05.06.2026) EUR 382,65 Mio. | Transaktionskosten  | 0,32%              | Fondsgesellschaft   |       |
| Auflegedatum               | 30.10.2019                   | Allianz GI.Investors  |                    |                     |       |
| KESSt-Meldefonds           | Nein                         | Bockenheimer Landstraße 42-44, 60323, Frankfurt am Main           |                    |                     |       |
| Beginn des Geschäftsjahres | 01.10.                       | Deutschland   |                    |                     |       |
| Nachhaltigkeitsfondsart    | Neue Energien                | <a href="https://www.allianzgi.com">https://www.allianzgi.com</a> |                    |                     |       |
| Fondsmanager               | David Finger                 |   |                    |                     |       |
| Thema                      | Saubere Energie              |   |                    |                     |       |

| Performance                    | 1M     | 6M      | YTD     | 1J      | 2J      | 3J      | 5J      | seit Beginn |
|--------------------------------|--------|---------|---------|---------|---------|---------|---------|-------------|
| Performance                    | +8,13% | +26,92% | +25,82% | +60,18% | +49,94% | +43,47% | +27,90% | +131,75%    |
| Performance p.a.               | -      | -       | -       | +60,18% | +22,45% | +12,77% | +5,05%  | +13,57%     |
| Performance p.a. nach max. AGA | -      | -       | -       | +60,18% | +22,45% | +12,79% | +5,04%  | +13,57%     |
| Sharpe Ratio                   | 7,05   | 2,70    | 3,04    | 3,12    | 1,00    | 0,54    | 0,13    | 0,52        |
| Volatilität                    | 21,10% | 21,81%  | 23,01%  | 18,55%  | 20,14%  | 19,39%  | 20,80%  | 21,81%      |
| Schlechtester Monat            | -      | -10,07% | -10,07% | -10,07% | -10,07% | -11,14% | -12,24% | -13,58%     |
| Bester Monat                   | -      | +14,00% | +14,00% | +14,00% | +14,00% | +14,00% | +14,00% | +18,91%     |
| Maximaler Verlust              | -5,06% | -13,06% | -13,06% | -13,06% | -27,35% | -33,48% | -41,76% | -41,76%     |

**Vertriebszulassung**  
 Österreich, Deutschland, Schweiz, Luxemburg;

1. Wichtiger Hinweis zum Aktualisierungsstand: Das angegebene Datum bezieht sich ausschließlich auf die Berechnung des NAV.

RISIKOHINWEISE: Die Informationen auf dieser Seite dienen ausschließlich zu Informationszwecken und sollten weder als Verkaufsangebot noch als Aufforderung zum Kauf des Wertpapiers oder einer Empfehlung zugunsten des Wertpapiers verstanden werden. Die baha GmbH und die BAWAG P.S.K. Bank für Arbeit und Wirtschaft und Österreichische Postsparkasse Aktiengesellschaft übernehmen trotz sorgfältigster Recherche keinerlei Haftung für die Richtigkeit der angegebenen Daten.  
 Factsheet erstellt von: www.baha.com am 06.06.2026 07:11

### Investmentstrategie

Min. 70 % des Teilfondsvermögens werden in Unternehmen investiert, die sich im Einklang mit der SDG-konformen Strategie im Bereich der Energiewende engagieren. Unternehmen, die sich für den Wandel in der Energienutzung engagieren, sind Unternehmen, die Produkte und/oder Dienstleistungen anbieten, die einen aktiven positiven Beitrag zur Abkehr von fossilen Brennstoffen leisten, indem sie im Einklang mit den SDGs Nr. 7, 9, 11, 12 und 13 die Widerstandsfähigkeit der nachhaltigen Energieinfrastruktur erhöhen, Systeme zur Erzeugung und Speicherung erneuerbarer Energie schaffen, zu effizienterer Energienutzung beitragen und den Zugang zu Energieversorgung verbessern. Max. 30 % des Teilfondsvermögens dürfen im Einklang mit der SDG-konformen Strategie in andere als die im Anlageziel beschriebenen Aktien investiert werden. Das Teilfondsvermögen darf - auch vollständig - in Schwellenmärkte investiert werden. Max. 25 % des Teilfondsvermögens dürfen direkt in Termineinlagen und/oder (bis zu 20 % des Teilfondsvermögens) in Sichteinlagen gehalten und/oder in Geldmarktinstrumente und/oder (bis zu 10 % des Teilfondsvermögens) zum Zwecke des Liquiditätsmanagements in Geldmarktfonds investiert werden.

### Fondsspezifische Informationen

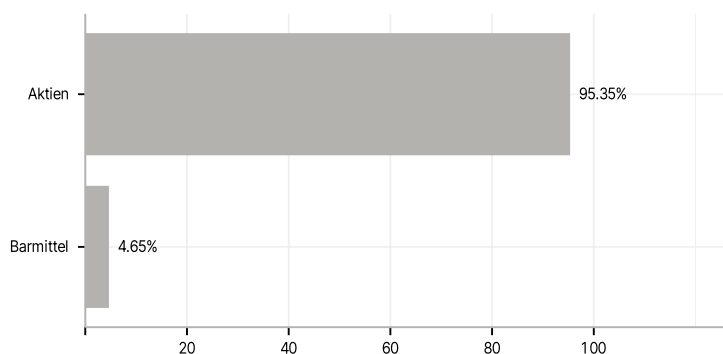
Im Rahmen der Anlagestrategie kann in wesentlichem Umfang in Derivate investiert werden. Die Fondsbestimmungen des Allianz Smart Energy - RT - USD wurden durch die FMA bewilligt. Der Allianz Smart Energy - RT - USD kann mehr als 35 % des Fondsvermögens in Wertpapiere/Geldmarktinstrumente folgender Emittenten investieren: von der Europäischen Union, der Europäischen Zentralbank, einem Mitgliedstaat der EU oder seinen Gebietskörperschaften, von einem OECD-Mitgliedstaat oder von internationalen Organismen öffentlich-rechtlichen Charakters, denen ein oder mehrere Mitgliedstaaten der EU angehören, oder von anderen Staaten, die nicht Mitglied der EU sind, von der CSSF jedoch offiziell akzeptiert werden, begeben werden oder garantiert sind (zum Datum dieses Verkaufsprospekts werden die folgenden Staaten von der CSSF akzeptiert: Die Sonderverwaltungsregion Hongkong, die Volksrepublik China, die Föderative Republik Brasilien, die Republik Indien, die Republik Indonesien, die Russische Föderation, die Republik Südafrika, die Republik Singapur),.

### Investmentziel

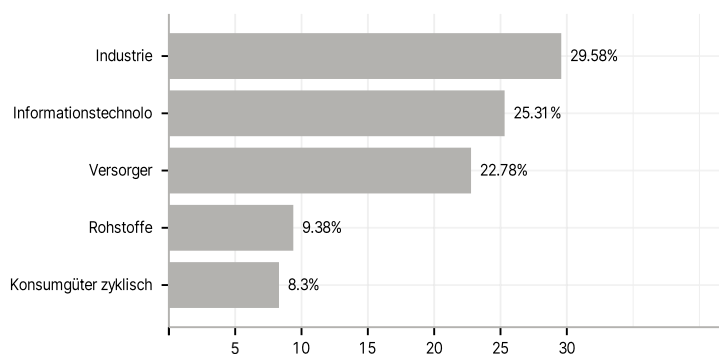
Langfristiges Kapitalwachstum durch Anlagen in globalen Aktienmärkten im Einklang mit der SDG-konformen Strategie, mit Schwerpunkt auf Unternehmen mit Engagement im Wandel der Energienutzung. Der Teilfonds verfolgt eine SDG-konforme Strategie und konzentriert sich auf Unternehmen, die Lösungen anbieten, die durch ihren Beitrag zu einem oder mehreren der SDGs positive ökologische und soziale Ergebnisse erzielen, unter gleichzeitiger Anwendung bestimmter Mindestausschlusskriterien für direkte Anlagen.

### Veranlagungsstruktur

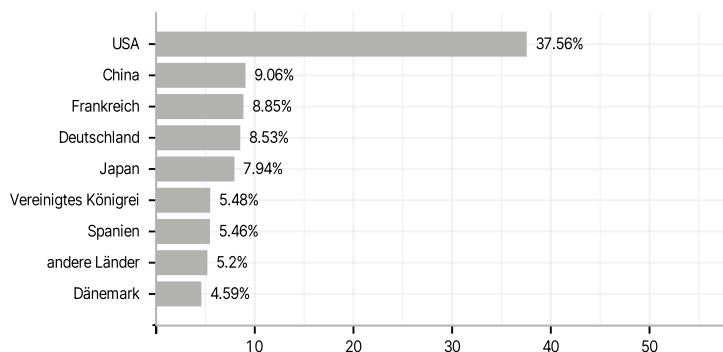
#### Anlagearten



#### Branchen



#### Länder



#### Größte Positionen

