

Goldman Sachs Global Clean Energy Infrastructure Equity Portfolio Base Shares (Gross M-Dist) / LU2377478362 / A3CX4D / ...

Aktuell 23.12.2025 ¹	Region	Branche	Ausschüttungsart	Typ
8,73 USD	weltweit	e Energie	ausschüttend	Aktienfonds



Performanceergebnisse der Vergangenheit lassen keine Rückschlüsse auf die künftige Entwicklung zu.

Risikokennzahlen

SRI	1	2	3	4	5	6	7
-----	---	---	---	----------	---	---	---

Jahresperformance

2024	-16,37%
2023	-11,96%
2022	-6,48%

Stammdaten		Konditionen		Sonstige Kennzahlen	
Fondart	Einzelfond	Ausgabeaufschlag	5,50%	Mindestveranlagung	EUR 5.000,00
Kategorie	Aktien	Managementgebühr	1,50%	Sparplan	Nein
Fondsunterkategorie	Branche Energie	Depotgebühr	-	UCITS / OGAW	Ja
Ursprungsland	Luxemburg	Tilgungsgebühr	0,00%	Gewinnbeteiligung	0,00%
Tranchenvolumen	(23.12.2025) USD 9596,290	Sonstige lfd. Kosten (24.06.2025)	1,89%	Umschichtgebühr	-
Gesamt-Fondsvolumen	(23.12.2025) USD 5,81 Mio.	Transaktionskosten	0,20%	Fondsgesellschaft	
Auflagedatum	19.10.2021	Ausschüttungen		Goldman Sachs AM BV	
KESSt-Meldefonds	Ja	28.11.2025	0.01 USD	Schenkade 65, 2509, LL Den Haag	
Beginn des Geschäftsjahres	01.12.	31.10.2025	0.00 USD	Niederlande	
Nachhaltigkeitsfondsart	Neue Energien	30.09.2025	0.02 USD	www.gsam.com	
Fondsmanager	Kyri Loupis Ben Okin	29.08.2025	0.01 USD		
	Kyri Loupis, Ben Okin, Vikrum Vora	31.07.2025	0.03 USD		
Thema	Saubere Energie				

Performance	1M	6M	YTD	1J	2J	3J	5J	seit Beginn
Performance	+2,86%	+22,44%	+42,04%	+42,44%	+18,96%	+4,43%	-	-5,07%
Performance p.a.	-	-	-	+42,44%	+9,11%	+1,45%	-	-1,24%
Performance p.a. nach max. AGA	-	-	-	+35,01%	+6,19%	-0,34%	-	-2,49%
Sharpe Ratio	2,90	2,60	2,08	2,05	0,37	-0,03	-	-0,16
Volatilität	13,99%	18,64%	19,81%	19,68%	19,40%	20,03%	-	20,91%
Schlechtester Monat	-	-0,53%	-9,40%	-9,40%	-9,56%	-10,38%	-11,80%	-11,80%
Bester Monat	-	+12,14%	+12,14%	+12,14%	+12,14%	+12,14%	+12,66%	+12,66%
Maximaler Verlust	-1,94%	-7,68%	-8,94%	-8,94%	-23,72%	-33,45%	-	-38,37%

Vertriebszulassung

Österreich, Deutschland, Schweiz, Luxemburg;

1. Wichtiger Hinweis zum Aktualisierungsstand: Das angegebene Datum bezieht sich ausschließlich auf die Berechnung des NAV.

Investmentstrategie

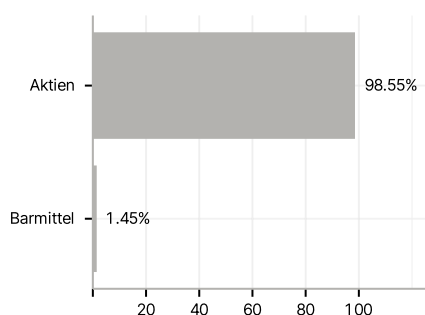
Das Portfolio wird unter normalen Umständen bis zu zwei Drittel seines Nettovermögens in Aktien und/oder aktienbezogenen übertragbaren Wertpapieren und zulässigen Fonds investieren, die ein Engagement in Unternehmen im Bereich der erneuerbaren Energien aus aller Welt bieten. Das Portfolio kann zum Zwecke des Liquiditätsmanagements außerdem bis zu einem Drittel seines Nettovermögens in Aktien und/oder aktienbezogenen übertragbaren Wertpapieren anderer Unternehmen sowie in nicht aktienbezogenen Wertpapieren und zulässigen Fonds, einschließlich Geldmarktinstrumenten, anlegen.

Investmentziel

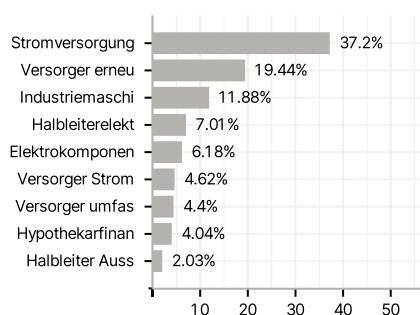
Das Portfolio wird in erster Linie Aktien oder ähnliche Instrumente halten, die sich auf Unternehmen aus aller Welt beziehen, welche nach Ansicht des Anlageberaters zur Dekarbonisierung der Wirtschaft beitragen, indem sie erneuerbare Energie erzeugen, produzieren, übertragen und/oder verteilen, einschließlich Unternehmen, die als wesentlich für die Realisierung der Erzeugung, Produktion, Übertragung und/oder Verteilung von erneuerbarer Energie angesehen werden.

Veranlagungsstruktur

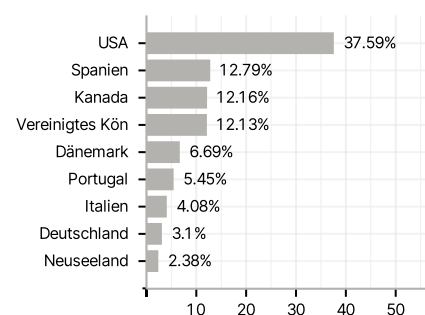
Anlagearten



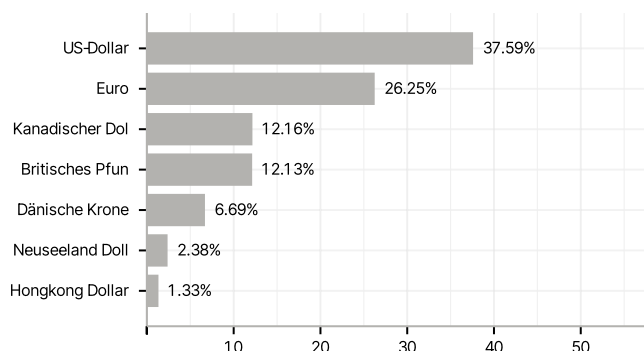
Branchen



Länder



Währungen



Größte Positionen

