Morgan Stanley Investment Funds Asia Opportunity Fund Z (EUR) / LU2337807072 / MORG25 / MSIM Fund M. (IE)

Aktuell 24.07.2025 [1]	Region	Branche	Ausschüttungsart	Typ
20,58 EUR	Asien (exkl. Japan)	enmix	thesaurierend	Aktienfonds

Performanceergebnisse der Vergangenheit lassen keine Rückschlüsse auf die künftige Entwicklung zu.

Risikokennzahlen							
SRI	1	2	3	4	**5**	6	7

Jahresperformance	
2024	+29,60%
2023	-10,18%
2022	-17,07%

Stammdaten	
Fondart	Einzelfond
Kategorie	Aktien
Fondsunterkategorie	Branchenmix
Ursprungsland	Luxemburg
Tranchenvolumen	(20.03.2024) USD 23,00 Mio.
Gesamt-Fondsvolumen	(24.07.2025) USD 3,56 Mrd.
Auflagedatum	18.05.2021
KESt-Meldefonds	Nein
Beginn des Geschäftsjahres	01.01.
Nachhaltigkeitsfondsart	-
Fondsmanager	Kristian Heugh Anil Agarwal
	Kristian Heugh, Anil Agarwal, Alastair Pang, Jeremy Wu
Thema	-

Konditionen	
Ausgabeaufschlag	1,00%
Managementgebühr	0,75%
Depotgebühr	-
Tilgungsgebühr	2,00%
Sonstige lfd. Kosten	(30.11.2024) 0,91%
Transaktionskosten	0,32%

Sonstige Kennzahlen	
Mindestveranlagung	-
Sparplan	Nein
UCITS / OGAW	Ja
Gewinnbeteiligung	-
Umschichtgebühr	2,00%

Fondsgesellschaft

MSIM Fund M. (IE)
Junghofstrasse 13-15, 60311, Frankfurt
Deutschland
https://www.morganstanley.com

Performance	1M	6M	YTD	1J	2J	3J	5J	seit Beginn
Performance	+1,68%	+2,54%	-1,67%	+18,89%	+23,01%	+11,06%	-	-17,68%
Performance p.a.	-	-	-	+18,89%	+10,90%	+3,56%	-	-4,54%
Performance p.a. nach max. AGA	+1,68%	+2,54%	-1,67%	+18,89%	+10,90%	+3,56%	-	-4,54%
Sharpe Ratio	1,71	0,15	-0,23	0,78	0,47	0,08	-	-0,28
Volatilität	12,00%	21,80%	20,95%	21,85%	19,17%	20,30%	-	23,02%
Schlechtester Monat	-	-5,17%	-5,17%	-5,17%	-6,93%	-14,58%	-16,51%	-16,51%
Bester Monat	-	+3,32%	+3,32%	+17,73%	+17,73%	+19,33%	+19,33%	+19,33%
Maximaler Verlust	-3,14%	-16,80%	-16,80%	-18,93%	-18,93%	-23,16%	-	-43,34%

Vertriebszulassung

Österreich, Deutschland, Schweiz, Luxemburg, Tschechien;

1. Wichtiger Hinweis zum Aktualisierungsstand: Das angegebene Datum bezieht sich ausschließlich auf die Berechnung des NAV.

RISIKOHINWEISE: Die Informationen auf dieser Seite dienen ausschließlich zu Informationszwecken und sollten weder als Verkaufsangebot noch als Aufforderung zum Kauf des Wertpapieres oder einer Empfehlung zugunsten des Wertpapieres verstanden werden. Die baha GmbH und die BAWAG P.S.K. Bank für Arbeit und Wirtschaft und Österreichische Postsparkasse Aktiengesellschaft übernehmen trotz sorgfältigster Recherche keinerlei Haftung für die Richtigkeit der angegebenen Daten.
Factsheet erstellt von: www.baha.com am 25.07.2025 01:43

Morgan Stanley Investment Funds Asia Opportunity Fund Z (EUR) / LU2337807072 / MORG25 / MSIM Fund M. (IE)

Investmentstrategie

Anlage in Unternehmen mit Sitz in Asien (ohne Japan), die nach Ansicht des Anlageberaters nachhaltige Wettbewerbsvorteile haben und zum Zeitpunkt der Investition unterbewertet sind. Als wesentlicher und integrierter Teil des Investmentprozesses bewertet der Anlageberater relevante Faktoren, die für eine langfristige, nachhaltige hohe Rendite wesentlich sind, einschließlich ESG-Faktoren, und ist dabei bestrebt, mit den Managementteams zusammenzuarbeiten.

Fondsspezifische Informationen

Im Rahmen der Anlagestrategie kann in wesentlichem Umfang in Derivate investiert werden. Die Fondsbestimmungen des Morgan Stanley Investment Funds Asia Opportunity Fund Z (EUR) wurden durch die FMA bewilligt. Der Morgan Stanley Investment Funds Asia Opportunity Fund Z (EUR) kann mehr als 35 % des Fondsvermögens in Wertpapiere/Geldmarktinstrumente folgender Emittenten investieren: EU member state, its local authorities or agencies, a member state of the OECD or of the G20, Hong Kong, Singapore or by a public international body to which one or more EU member state belongs.

Investmentziel

Langfristiges Wachstum Ihrer Anlage. Der Fonds investiert mindestens 70 % seines Vermögens in Aktien, unter anderem in Depositary Receipts und über Stock Connect in chinesische A-Aktien.

Veranlagungsstruktur

Anlagearten

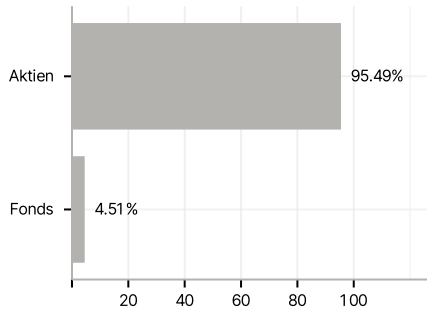

Branchen

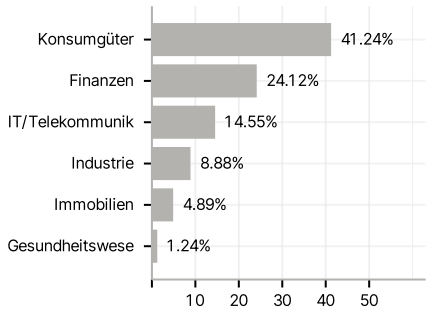

Länder

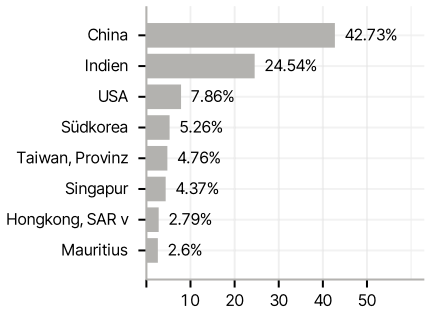

Währungen

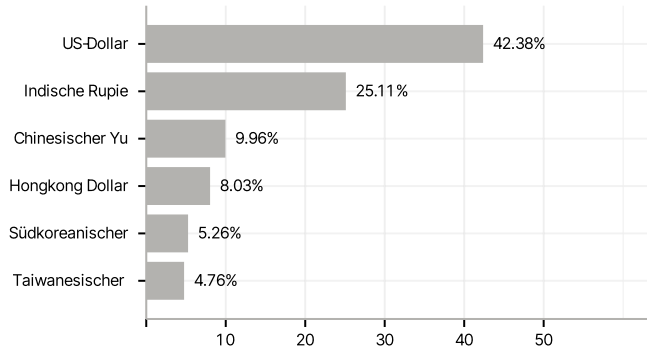

Größte Positionen

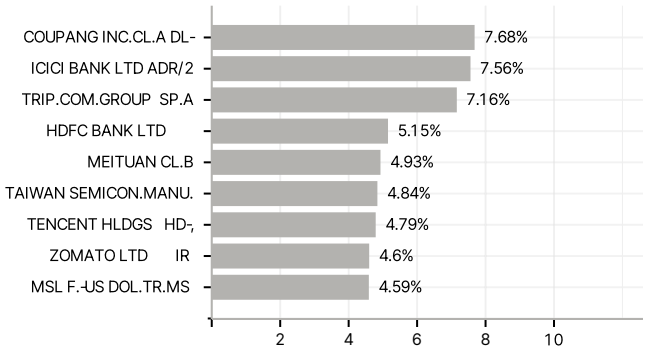

RISIKOHINWEISE: Die Informationen auf dieser Seite dienen ausschließlich zu Informationszwecken und sollten weder als Verkaufsangebot noch als Aufforderung zum Kauf des Wertpapieres oder einer Empfehlung zugunsten des Wertpapieres verstanden werden. Die baha GmbH und die BAWAG P.S.K. Bank für Arbeit und Wirtschaft und Österreichische Postsparkasse Aktiengesellschaft übernehmen trotz sorgfältigster Recherche keinerlei Haftung für die Richtigkeit der angegebenen Daten.
Factsheet erstellt von: www.baha.com am 25.07.2025 01:43